



# Comune di Lamone

## Consuntivo 2025



# INDICE

## **CONSUNTIVO DEL COMUNE**

Messaggio Municipale - considerazioni generali	1 - 2
Centesimo di solidarietà	3
Alcuni dati statistici sulla popolazione	4
Analisi del conto economico per dicastero	5 - 16
Gestione degli investimenti	17
Riassunto del consuntivo	18 - 19
Tabella dei debiti a medio e lungo termine 2025	20
Indicatori finanziari	21
Il conto dei flussi di mezzi liquidi	22
Consuntivo Polizia Vedeggio	23
Consuntivo Scuola Elementare	24 - 25
Consuntivo Operatrici sociali	26
Tabella riassuntiva delle imposte da incassare	27
Ammortamenti	28 - 37
Stato del capitale proprio	38
Rapporto di revisione riassuntivo	39 - 40
Biblioteca	41 - 45
<b>Bilancio</b>	<b>46 - 59</b>
<b>Conto economico</b>	<b>60 - 136</b>
Conto investimenti	137 - 154
Controllo dei crediti	155 - 161
Tabella cespiti	162 - 164

## **DISPOSITIVO DI RISOLUZIONE**

**165**





**MUNICIPIO DI LAMONE**  
**6814 LAMONE**

6814 Lamone, 30 marzo 2026

**MESSAGGIO MUNICIPALE N. 01/2026 ACCOMPAGNANTE I BILANCI CONSUNTIVI  
DEL COMUNE DI LAMONE PER L'ANNO 2025**

Gentile Signora Presidente,  
Egregi Signori Consiglieri comunali,

Il Municipio presenta per esame e approvazione, i conti consuntivi del Comune di Lamone per l'anno 2025

### **CONSIDERAZIONI GENERALI**

Care e Cari Consiglieri Comunali,

con piacere sottoponiamo il consuntivo 2025 alla vostra attenzione.

Il consuntivo 2025, il primo considerante l'abbassamento del moltiplicatore politico al 85% per le persone fisiche e l'aumento al 95% per le persone giuridiche, riconferma un ottimo trend per il nostro Comune che ormai da diversi esercizi ci gratifica, assestando un risultato positivo corrispondente a fr. **609'750.23** a fronte di un preventivo di disavanzo di Fr. **443'770.00**.

L'Esecutivo non può che rallegrarsi di questo ragguardevole risultato, che pur considerando le diminuzioni fiscali a carico di cittadini proposte dal Municipio e indirettamente alle persone giuridiche tramite gli sgravi cantonali, ha raggiunto le migliori previsioni, confermando la bontà delle scelte proposte dal Municipio e approvate nel dicembre 2024 dal Consiglio Comunale.

Per l'ottavo anno consecutivo il Comune trova un risultato positivo. Il capitale proprio raggiunge la ragguardevole cifra di CHF 5'569'055, lasciandoci tranquillità per l'intero quadriennio e oltre, nonostante l'entrata in conto dal 2027 degli ammortamenti contabili della SI e del parco giochi, quantificabili in circa fr. 280'000.00 all'anno.

Sul fronte delle spese, nelle prossime pagine vengono motivate le principali uscite supplementari avute nell'esercizio. Da notare, che con l'esercizio 2025 abbiamo potuto verificare alcune poste che difficilmente prima erano prevedibili. In particolare per la nuova scuola dell'infanzia, dove le spese per manutenzioni (in gran parte dovute agli abbonamenti con le ditte costruttrici), le spese assicurative ed energetiche non erano di facile definizione.

Pure sul fronte delle entrate, il gettito comunale tiene e mantiene e le sopravvenienze di imposta si confermano importanti anche in questo esercizio.

Per quanto riguarda l'acqua potabile, si presenta una situazione florida con utile, che ha permesso nuovamente uno sgravio alla nostra popolazione, beneficiando direttamente di una situazione sana e permettendoci così di affrontare i futuri investimenti AP con fiducia.

Anche se non ancora al traguardo, bene anche la situazione dei rifiuti, dove pian piano si sta riducendo il gap fra entrate e uscite, dando ragione all'Esecutivo sulla progressione lenta ma costante delle aliquote. A breve-medio termine troveremo finalmente il pareggio dei conti. Unico neo, il costante aumento della produzione di rifiuti pro-capite, che negli ultimi anni non sembra volersi assestare.

Va infine premesso che, dal 2027, il conto 720 riguardante l'eliminazione delle acque di scarico (fogna), dovrà finanziarsi autonomamente come per i rifiuti. Attualmente vi è un gap di circa fr. 51'000.00 che giocoforza andrà compensato con aumenti diretti della tassa fogna.

Questi aumenti delle tasse causali, come per il caso dei rifiuti, non potranno a lungo termine essere compensati esclusivamente dall'AAP con delle diminuzioni puntuali. L'Esecutivo dovrà per forza chinarsi sul fattore fiscale dove possibile, al fine di ridurre l'onere diretto ai cittadini e alle imprese.

Infine, buone le previsioni al termine del PGS, dove i contributi LALIA porteranno importanti introiti alle finanze comunali.

In conclusione la situazione si può ritenere più che soddisfacente, ma dobbiamo comunque mantenere la guardia alta in quanto e come già accennato nel messaggio del preventivo 2026, le iniziative recentemente approvate sulle Casse Malati, implicheranno giocoforza un ricarico dei costi cantonali sulle amministrazioni comunali. Inoltre e non da ultimo, l'indebitamento netto e pro-capite resta sempre il nostro tallone di Achille.

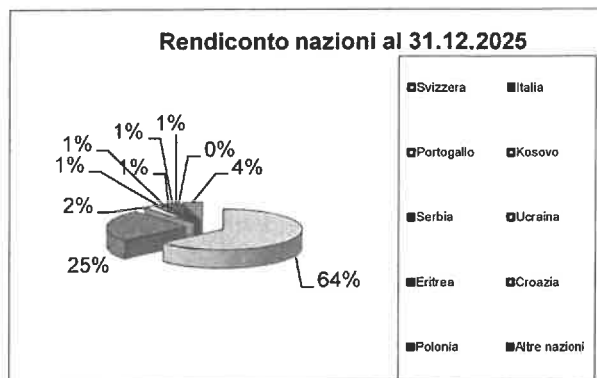
**CENTESIMO DI SOLIDARIETÀ SULL'ACQUA: CONTRIBUTI AD ASSOCIAZIONI**

ANNO	CONTRIBUTO (FRANCHI)	ASSOCIAZIONE	DESTINAZIONE	OBIETTIVO	OSSERVAZIONI
2013	8'770.--	Fr. 4'500.— Multimicros Bioggio  Fr. 4'270.— Associazione w=3=w Svizzera tedesca/Capriasca	Ecuador centrale, comunità andina di Ajos Pukarà (Jubal),  Madagascar: progetto sviluppo integrato e coordinato	Piccolo acquedotto, fontana-comunitaria, servizi igienici e docce. Beneficiari: 58 bambini scuola/Comunità: 150 p Costruzione pompe di legno (swiss-pep). Accesso acqua per uso agricolo, alimentare, cure igieniche. Costr. Altelier per riparazione pompe	Cofinanziamento: AIL Lugano e comunità locale
2014	2000.--	Associazione insieme per la pace (Valcolla)	Ruanda	5 acquedotti	Con Cadempino
2015	2000.--	Helvetas	Mozambico	Blocco di latrine per 350 alunni	Con Cadempino
2016	2000.--	Helvetas	Mozambico	Risanamento di un pozzo danneggiato	Con Cadempino
2017	2'100.--	Sacrificio Quarresimale	Madagascar	Pozzi, gabinetti e abbeveratoi	Con Cadempino
2018	2'000.--	Helvetas	Benin	Diffusione acqua e igiene nei villaggi del nord del Benin	Con Cadempino
2019	4'000.--	Associazione Morija	Burkina Faso	Gestione comune di Nobéré, settore acqua, igiene, risanamento rifiuti	Con Cadempino
2020	4'000.—e  1'000.--	Associazione Minondou Togo  SM Gravesano	Lomé (Togo)  Costa d'Avorio	Donare acqua potabile  Costruzione cisterne acqua	Con Cadempino
2021	4'000.—	Gruppo ticinese di solidarietà con il Burkina Faso	Burkina Faso	Una scuola e un pozzo	Con Cadempino
2022	5'000.00	Associazione amici di padre Luigi Geranio	Tanzania	Costruzione di un acquedotto a Kala/Kalanambo	Con Cadempino
2023	4'500.00	Associazione Anà con il Togo e Mano tesa per Burkina Faso	Togo e  Burkina Faso	Pozzo a Karaboukolé e  Pozzo e cisterna	Con Cadempino
2024	4'000.00	Associazione Mani per il Nepal	Nepal	Progetto sviluppo idrico	Con Cadempino
2025	4'500.00	Associazione Morija	Burkina Faso	Migliorare accesso sostenibile acqua potabile sicura	Con Cadempino

## Alcuni dati statistici:

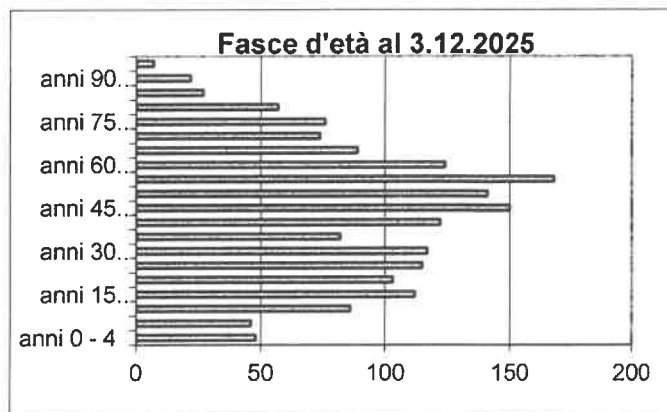
### Resoconto della popolazione per nazione al 31.12.2025

Nazionalità	Uomini	Donne	Totale
Svizzera	526	600	1126
Italia	249	202	451
Portogallo	22	17	39
Kosovo	7	11	18
Serbia	7	10	17
Ucraina	6	8	14
Eritrea	6	6	12
Croazia	6	4	10
Polonia	3	4	7
Altre nazioni	27	46	73
<b>Totale Comune</b>	<b>859</b>	<b>908</b>	<b>1767</b>



### Fasce d'età al 31.12.2025

Fascia d'età	Uomini	Donne	Totale
anni 0 - 4	19	29	48
anni 5 - 9	25	21	46
anni 10 - 14	48	38	86
anni 15 - 19	49	63	112
anni 20 - 24	49	54	103
anni 25 - 29	62	53	115
anni 30 - 34	73	44	117
anni 35 - 39	42	40	82
anni 40 - 44	57	65	122
anni 45 - 49	69	81	150
anni 50 - 54	68	73	141
anni 55 - 59	84	84	168
anni 60 - 64	65	59	124
anni 65 - 69	38	51	89
anni 70 - 74	40	34	74
anni 75 - 79	32	44	76
anni 80 - 84	23	34	57
anni 85 - 89	11	16	27
anni 90 - 94	3	19	22
anni 95-99	1	6	7
anni 100-104	0	1	1
<b>Totale Comune</b>	<b>858</b>	<b>909</b>	<b>1767</b>



## **ANALISI DEL CONTO ECONOMICO PER DICASTERO**

L'esame di dettaglio del consuntivo della gestione corrente è riferito al confronto con le cifre del preventivo 2025.

### **Amministrazione generale**

<b>Preventivo 2025</b>	Spese	1'001'950.00	<b>Consuntivo 2025</b>	Spese	988'615.36
	Ricavi	235'800.00		Ricavi	244'295.37

### **Dicastero 021 – Amministrazione delle finanze e delle contribuzioni**

#### *3130.011 Emissione imposte comunali CSI*

Questo importo dipende da quante imposte e richieste di acconto sono state emesse dal Centro Sistemi Informativi di Bellinzona. Il costo corrisponde al 5‰ dell'emesso. Per singoli importi d'imposta superiori a fr. 100'000.00 l'indennità è dimezzata sull'imposta eccedente fr. 100'000.00. Il servizio eBill è compreso nelle prestazioni di servizio. Il sorpasso rispetto al preventivo è dovuto soprattutto all'adeguamento delle tariffe postali in base a quelle valide nel 2025 poiché erano rimaste invariate per ca. 20 anni (+fr. 4'522.48).

#### *3130.019 Spese incasso tramite "La Difesa C. SA"*

Durante l'anno grazie alla ditta di incasso siamo riusciti a recuperare sia tasse causali che imposte precettate o già in carenza beni. Per ogni incarto la Difesa C. SA incassa fr. 15.00; una tassa base sul credito da incassare del 3%; un onorario sull'importo incassato tra il 5% e il 9% in base all'importo incassato e una provvigione del 25% sull'incassato per quanto riguarda gli attestati carenza beni.

### **Dicastero 022 – Servizi generali, altro**

#### *3030.002 Costi apprendista (ARAF Ticino)*

Dal mese di settembre 2023 è stato assunto un nuovo apprendista per il tramite dell'associazione ARAF Ticino, con la quale il Comune ha sottoscritto un contratto. Il costo mensile per l'apprendista al secondo anno (fino ad agosto) è stato di fr. 1'270.00 mentre al terzo anno (da settembre) è di fr. 1'630.00.

#### *3131.000 Progetti*

A incidere sul sorpasso sono il progetto affidato dal Municipio con ris. mun. 1011 allo Studio Ezio Tarchini Ingegneria SA per la preparazione del catasto manufatti d'interesse comunale e lo studio demandato allo Studio Lucchini e Canepa con ris. mun. 1243 per l'allargamento della parte alta di via Roculin (+ fr. 16'234.20).

#### *3132.000 Consulenza legale*

Il Comune si è appoggiato a due diversi legali per sistemare delle problematiche in abito edilizio e per una questione legata a un dipendente comunale (+ fr. 15'914.90).

### *3132.002 Geometri e consulenze tecniche*

Il sorpasso è dovuto principalmente al 1. acconto di onorario versato all'arch. Matteo Huber per la modifica e l'adeguamento del Piano Particolareggiato del Nucleo (RM 3485/20.3.24), oltre a varie consulenze all'ufficio tecnico da parte della ditta Planidea (+ fr. 20'623.89).

## **Ordine pubblico e sicurezza, difesa**

<b>Preventivo 2025</b>	Spese	1'999'850.00	<b>Consuntivo 2025</b>	Spese	2'019'010.34
	Ricavi	1'646'068.00		Ricavi	1'669'790.90

### **Dicastero 111 – Polizia**

Per quanto concerne questo dicastero, si ricorda che tutte le poste sono state controllate e approvate anche dalla commissione intercomunale.

Al 31.12.2025 il corpo della Polizia Vedeggio era composto da 10 agenti, un ausiliario e una aspirante agente che sta frequentando la scuola di polizia.

Il costo pro capite è di fr. 90.40 (fr. 83.006 nel 2024).

Il territorio del comprensorio della Polizia Vedeggio al 31.12.2025 contava 14'670 abitanti.

### *3000.007 Indennità commissione Polizia del Vedeggio*

A partire dal 2025 le indennità di presenza dei commissari della Polizia del Vedeggio vengono versate interamente dal Comune di Lamone. Per questo motivo è stata creata questa nuova voce di spesa.

### *3110.000 Arredamento e macchinari d'ufficio*

La maggior spesa è dovuta all'acquisto di 4 nuovi pc e al 1. acconto per l'acquisto di 12 terminali radio portatili (+fr. 21'281.30).

### *3111.002 Acquisto veicoli e moto Polizia Vedeggio*

È stato acquistato un nuovo veicolo per l'ausiliario di Polizia ed è stato venduto il precedente (+ fr. 11'189.00).

### *3112.000 Equipaggiamento Agenti*

Il maggior costo è dovuto all'equipaggiamento per un agente che è stato assunto proveniente da un altro corpo di Polizia e da un primo acconto di fr. 10'000.00 per la fornitura del

nuovo abbigliamento del quale verranno dotati tutti gli agenti per unificare le uniformi a livello svizzero (+ fr. 11'386.47)

#### *3151.002 Riparazione e manutenzione autoveicoli*

A incidere sul sorpasso di costo è stato l'allestimento di una nuova vettura Kia (montaggio, luci, sirene, cassone, copri sedili ecc...) e varie riparazioni degli altri veicoli (+fr. 33'403.22).

#### *3199.000 Altre spese di polizia*

Il sorpasso è dovuto al noleggio di un furgone per il trasporto del materiale (cartelli, biciclette, ecc..) per l'educazione della circolazione svolta da un agente presso le scuole del circondario della Polizia del Vedeggio. Oltre a questo, anche durante il 2025 è stato richiesto l'intervento di un avvocato per una questione legata a un agente. (+fr. 6'816.29).

#### *3612.117 Spese scuola di polizia*

È stato creato questo nuovo conto perché dal 1.3.2025 è stata assunta un'aspirante agente di polizia per la quale, anche se in formazione, versiamo lo stipendio (registrato nel conto 3010.000 e conseguenti oneri sociali) e ci assumiamo il costo della scuola di polizia (+ fr. 53'064.50).

### **Formazione**

<b>Preventivo 2025</b>	Spese	2'333'600.00	<b>Consuntivo 2025</b>	Spese	2'276'119.22
	Ricavi	1'310'100.00		Ricavi	1'160'249.71

### **Dicastero 211 – Scuola dell'infanzia**

#### *3111.000 Macchine e attrezzi*

Il sorpasso è dovuto all'acquisto di accessori per la planetaria e di un congelatore per la cucina della SI (+fr. 7'492.87).

### **Dicastero 217 – Edifici scolastici**

#### *3134.004 Assicurazioni Scuola dell'Infanzia*

Con la nuova scuola dell'infanzia sono stati stipulati dei nuovi contratti assicurativi (+ fr. 7'189.65).

#### *3144.002 Manutenzione stabili SI*

La nuova struttura essendo più grande, anche se nuova, necessita di una maggiore manutenzione. Tra queste segnaliamo riparazioni e manutenzioni dell'ascensore, dell'impianto di ventilazione e delle tapparelle (+ fr. 38'032.75).

### **Cultura, sport e tempo libero, chiesa**

<b>Preventivo 2025</b>	Spese	151'600.00	<b>Consuntivo 2025</b>	Spese	151'869.67
	Ricavi	22'100.00		Ricavi	31'184.93

Non si segnala niente di particolare.

## Sanità

<b>Preventivo 2025</b>	Spese	1'257'080.00	<b>Consuntivo 2025</b>	Spese	1'295'558.80
	Ricavi	0.00		Ricavi	0.00

### **Dicastero 412 – Case medicalizzate, di riposo e di cura**

### **Dicastero 421 – Cure ambulatoriali**

A titolo informativo riportiamo i dati forniti dal Cantone per il congruaggio 2024 per quanto concerne il finanziamento delle case per anziani, dei servizi di assistenza e cura a domicilio e dei servizi d'appoggio (conti 412.3632.104, 421.3632.108, 421.3632.109, 421.3632.100).

	Gettito imposta cantonale 2022	Case per anziani	SACD	OACD	INF.IND.	Servizio d'appoggio
Totale		193'658'373.09	28'173'338.17	14'876'758.10	4'537'810.98	33'927'240.94
Cantone		38'731'674.62	5'634'667.63	2'975'351.62	907'562.20	6'785'448.19
Comuni	1'555'221'630.00	154'926'698.47	22'538'670.54	11'901'406.48	3'630'248.78	27'141'792.76
La-mone	6'027'179.00	700'613.34	87'347.42	46'123.27	14'068.84	105'186.58

Costi istanza di compensazione	Aiuti diretti	Case per anziani misura sui fondi parte Comuni	SACD rinuncia misura sui fondi parte Comuni	Totale 2024
117'009.90	12'294'341.15	6'027'501.60	5'640'000.00	299'252'373.93
23'402.00	2'458'868.23	0.00	0.00	57'516'974.49
93'607.90	9'835'472.92	6'027'501.60	5'640'000.00	241'735'399.45
362.77	48'149.29	18'110.00	21'857.52	1'041'819.03

### **Dicastero 433 – Servizio medico scolastico**

#### *3637.002 Contributo cure dentistiche speciali*

Nel 2025 i beneficiari del sussidio sono stati 8 contro i 13 dell'anno precedente.

## Sicurezza sociale

<b>Preventivo 2025</b>	Spese	850'450.00	<b>Consuntivo 2025</b>	Spese	934'323.00
	Ricavi	86'342.00		Ricavi	85'055.40

### **Dicastero 512 – Riduzione dei premi**

#### *3631.001 Contributi AVS/AI/PC/CM*

Calcolo della partecipazione comunale, anno 2024:

gettito imposta cantonale 2022 del Comune	Fr.	6'027'178.98
8.5% del gettito	Fr.	512'310.20
Popolazione nel Comune 1766		
Aliquota di partecipazione 48%		
Importo medio pro capite	Fr.	1'757.00
Totale oneri (popolazione x pro capite x ali- quota di partecipazione)	Fr.	914'522.75
Quota parte a nostro carico	Fr.	512'310.20
Acconti già addebitati	Fr.	497'000.00
<b>Saldo a nostro carico</b>	<b>Fr.</b>	<b>15'310.20</b>

Per l'anno 2024 i contributi comunali definitivi sono stati calcolati in base ai seguenti elementi di computo:

Assicurazione malattia	Fr.	259'297'651.61
Prestazioni complementari AVS	Fr.	66'336'227.98
Prestazioni complementari AI	Fr.	48'762'878.65
Assicurati insolventi	Fr.	14'603'975.12
Indennità medici di montagna	Fr.	186'521.60
<b>Totale</b>	<b>Fr.</b>	<b>389'187'254'96</b>

#### **Dicastero 572 Aiuto economico**

##### *3631.002 Partecipazione assistenza pubblica*

Il numero di domiciliati che devono ricorrere agli aiuti assistenziali sono purtroppo in costante aumento (+ fr. 54'179.68).

#### **Trasporti e comunicazioni**

<b>Preventivo 2025</b>	Spese	861'600.00	<b>Consuntivo 2025</b>	Spese	954'795.09
	Ricavi	85'600.00		Ricavi	176'185.88

#### **Dicastero 615 – Strade comunali**

##### *330.033 Prestazioni operai ad interim*

Durante l'anno a causa dell'assenza per infortunio di due operai della squadra esterna si è optato, oltre che a operai avventizi, anche al "prestito" di un operaio da parte della ditta Gianni Ochsner Servizi Pubblici SA (+ fr. 40'564.45).

#### **Dicastero 622 – Traffico regionale e d'agglomerato**

##### *3631.000 Commissione intercomunale dei trasporti*

Il Comune di Lamone per il 2025 partecipa con un importo di fr. 24'750.00 (chiave di riparto 0.29%) versato direttamente alla TPL (Trasporti pubblici luganesi SA).

In questo conto abbiamo pure registrato il contributo a saldo per il 2024 e l'acconto 2025 alla Commissione dei trasporti del Luganese per un totale di fr. 1'902.15.

### *3631.003 Comunità tariffale Ticino e Moesano*

La Sezione della mobilità comunica che in applicazione delle disposizioni della convenzione concernente la Comunità tariffale integrale tra il Cantone Ticino e le imprese di trasporto, entrata in vigore il 1.9.2012, alle imprese di trasporto viene corrisposta conformemente all'ordinanza federale sulle indennità per il traffico regionale viaggiatori un'indennità per compensare la perdita di introiti determinata dalla comunità tariffale arcobaleno, come pure a copertura del volume di introiti fissato nei contratti di prestazione stipulati con le imprese di trasporto. La quota a carico dei Comuni per il 2025 è pari a fr. 7'252'686.00 e quella per il Comune di Lamone a fr. 35'448.00.

### *3631.010 Partecipazione finanziaria del trasporto pubblico d'importanza cantonale*

Con la modifica della Legge sui trasporti pubblici del 01.01.2016, il Gran Consiglio ha stabilito che tutti i Comuni partecipano, fino ad un massimo del 27.5% (precedentemente 25%) della quota netta a carico del Cantone, al finanziamento dell'indennità per il costo non coperto derivante dalle prestazioni di trasporto pubblico offerto sulle linee regionali (art. 30, cpv 1 lett. a). Con l'approvazione del preventivo 2025, il Gran Consiglio ha fissato l'aliquota di partecipazione al 27.5%. L'importo complessivo a carico di Cantone e Comuni per il finanziamento dell'offerta di trasporto pubblico regionale d'importanza cantonale, dopo deduzione della partecipazione federale di fr. 81'596'073.00 ammonta complessivamente a fr. 85'300'677.00; la quota a carico di tutti i Comuni si fissa dunque a fr. 23'457'686.00, mentre la quota di Lamone è di fr. 147'930.00.

## **Protezione dell'ambiente e pianificazione del territorio**

<b>Preventivo 2025</b>	Spese	1'570'500.00	<b>Consuntivo 2025</b>	Spese	1'461'402.83
	Ricavi	1'368'700.00		Ricavi	1'383'255.33

### **Dicastero 710 – Approvvigionamento idrico**

Prima di commentare le singole poste di questo dicastero, ricordiamo che il 13 giugno 2017 il Consiglio Comunale aveva approvato il messaggio municipale 6/2017 accompagnante la convenzione per la vendita di acqua al Comune di Cadempino. La vendita a Cadempino è iniziata verso la fine del mese di marzo del 2019. Il prezzo di vendita è calcolato ogni anno sulla base dei costi effettivi e dei costi d'investimento contabilizzati a fine anno, un ammortamento lineare calcolato su 45 anni e gli interessi passivi. Per il 2025 è stato calcolato un prezzo di vendita di 0.75 fr/mc. La tassa sul consumo per gli utenti allacciati alla rete idrica di Lamone è invece stata ridotta a fr. 1.30 al mc.

### *3120.001 Consumo energia elettrica*

Durante il periodo estivo si è constatato un maggiore utilizzo della stazione di pompaggio con conseguente aumento del consumo di energia elettrica (+ fr. 14'845.50).

### *3130.020 Manuale gestione qualità W12-HACCP*

La ditta Quirici H2O consulenze Sagl ha fatturato il saldo del manuale gestione qualità. Ricordiamo che si tratta di un manuale che sostituisce il vecchio manuale AQUATI. Il Labora-

torio Cantonale obbliga le aziende che distribuiscono acqua a dotarsi di questo nuovo manuale. Si tratta di un controllo autonomo seguendo le linee direttive per avere una garanzia di controllo dell'acqua potabile (+fr. 3130.020)

**3511.100 Versamento al fondo di Approvvigionamento idrico**

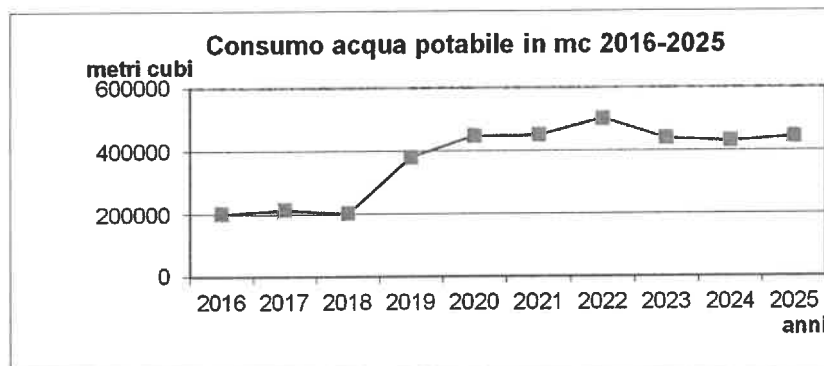
Ricordiamo che il dicastero approvvigionamento idrico, con il nuovo modello contabile MCA2, deve autofinanziarsi per il tramite delle tasse d'uso. Nel 2025 abbiamo un risultato positivo di fr. 113'480.74. Visto che in base alle leggi federali e cantonali si devono adattare le tariffe per permettere l'autofinanziamento ma senza lucrare, per il 2026 il Municipio ha deciso di abbassare ulteriormente la tariffa a fr. 1.10 al mc.

**4250.002 Vendita acqua potabile a Cadempino**

Per il 2025 abbiamo fatturato mc 235'940 a fr. 0.75 al mc per un totale di fr. 176'955.00.

Di seguito il consumo totale fatturato (Cadempino e utenza Lamone) dal 2016 al 2025

2016	2017	2018	2019	2020	2021	2022	2023	2024	2025
202300	214400	203477	380349	447507	450970	502107	441005	431677	444914



**Dicastero 730 – Gestione dei rifiuti**

**3111.001 Attrezzatura servizio rifiuti**

Il maggior costo è dovuto all'acquisto di un maggior numero di sacchi dei rifiuti gialli da rivendere all'utenza (+ fr. 5'135.05).

**3130.005 Servizio raccolta rifiuti domestici**

Anche nel 2025 la ditta Gianni Ochsner Servizi Pubblici SA ha effettuato una raccolta extra per alcuni contenitori. Si è constatato che una sola vuotatura settimanale in alcune zone non era più sufficiente (+fr. 4'107.70).

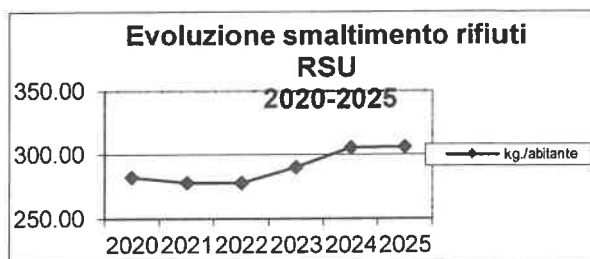
**4511.300 Prelevamento dal fondo Eliminazione rifiuti**

Come per il dicastero approvvigionamento idrico, con il nuovo modello contabile MCA2, anche il dicastero "Gestione dei rifiuti" deve autofinanziarsi per il tramite delle tasse d'uso. Nel 2025 abbiamo un risultato negativo di fr. 47'964.53. In base alle leggi federali e cantonali

attualmente in vigore, si devono adattare le tariffe per permettere l'autofinanziamento. Per questo motivo il Municipio ha deciso anche per il 2026 di ritoccarle verso l'alto.

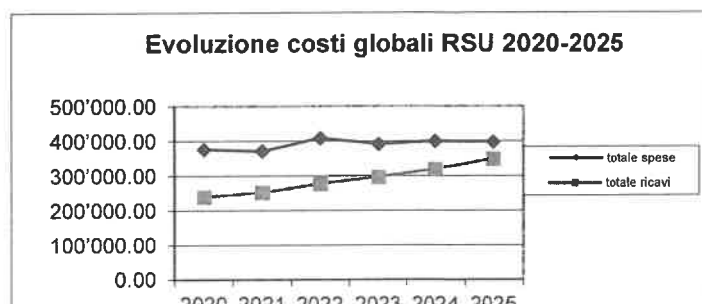
A titolo puramente statistico di seguito vediamo l'evoluzione dello smaltimento annuale dei rifiuti solidi urbani degli ultimi 6 anni.

anni	tonnellate	abitanti	kg./abitante
2020	483.10	1712	282.18
2021	479.40	1725	277.91
2022	487.89	1757	277.68
2023	518.20	1787	289.98
2024	536.80	1758	305.35
2025	540.50	1767	305.89



Vi proponiamo inoltre l'evoluzione dei costi e dei ricavi dei rifiuti sempre per gli ultimi 6 anni. Dal 2022 il costo a carico di Lamone risulta nel conto "Prelevamento dal fondo Eliminazione rifiuti".

anni	totale spese	totale ricavi	a carico di Lamone
2020	376'006.94	239'974.05	136'032.89
2021	371'299.55	252'873.65	118'425.90
2022	408'307.60	277'254.75	131'052.85
2023	390'810.27	296'320.30	94'489.97
2024	399'492.43	318'186.75	81'305.68
2025	397'110.83	349'146.30	47'964.53



## Dicastero 761 Protezione dell'aria e del clima

### 3637.005 Abbonamenti trasporti pubblici (Arcobaleno)

In base all'ordinanza municipale per l'erogazione di incentivi in favore dell'efficienza energetica, delle energie rinnovabili e della mobilità sostenibile, entrata in vigore il 1.1.2023, sono stati versati nel 2025 sussidi per un totale di fr. 31'005.50.

## Dicastero 769 – Altri tipi di lotta contro l'inquinamento ambientale e risparmio energetico

### 3500.500 Versamenti al fondo FER

### 4631.003 Contributi FER

Nella seduta del 19 dicembre 2013 il Gran Consiglio ha approvato la modifica della Legge cantonale sull'energia dell'8 febbraio 1994 che prevede, all'art. 8b, la costituzione di un Fondo per le energie rinnovabili (FER) destinato, fra l'altro, a finanziare attività comunali nell'ambito dell'efficienza e del risparmio energetici (cfr. art 8c let. g Lene). I nuovi disposti sono entrati in vigore il 1. marzo 2014.

Il Regolamento del Fondo per le energie rinnovabili (RFER) definisce la destinazione dei finanziamenti del fondo e le condizioni di accesso agli incentivi cantonali. I contributi che

verranno versati ai Comuni dovranno essere utilizzati per il finanziamento di investimenti secondo quanto definito dall'art. 8c let. g LENE.

Tenuto conto che i versamenti avverranno anticipatamente, la contabilizzazione è prevista analogamente a quella degli "impegni verso finanziamenti speciali", conto 2090.501.

Nel 2025 abbiamo ricevuto fr. 91'315.00.

*3637.007 PubliBike*

*4500.500 Prelevamento dal FER*

Questi conti sono collegati a quanto esposto qui sopra.

Nel 2025 sono stati prelevati dal Fondo a copertura di spese di gestione corrente sussidiabili ai sensi del RFER fr. 77'603.25 e a copertura di uscite per investimenti sussidiabili ai sensi del RFER fr. 84'553.10.

### **Economia pubblica**

<b>Preventivo 2025</b>	Spese	7'750.00	<b>Consuntivo 2025</b>	Spese	6'886.85
	Ricavi	58'000.00		Ricavi	54'509.00

### **Dicastero 871 – Elettricità**

*4120.000 Tassa per la concessione dell'uso speciale delle strade comunali*

Questa tassa sostituisce la precedente privata versata dalle aziende elettriche. Il 1. gennaio 2014 è entrata in vigore la modifica della Legge cantonale di applicazione della Legge federale sull'approvvigionamento elettrico del 23 marzo 2007, del 30 novembre 2009 (LA-LAEI) decisa dal Gran Consiglio l'8 novembre 2013 e pubblicata sul BU il 27 dicembre 2013. La modifica prevede, tra l'altro, l'entrata in vigore dell'art. 14 del seguente tenore:

#### **Tasse**

*<sup>1</sup>Per la concessione dell'uso speciale delle strade pubbliche cantonali e comunali, il Cantone e i Comuni riscuotono una tassa a carico dei gestori di rete.*

*<sup>2</sup>Questa tassa viene calcolata sulla base della superficie stradale, moltiplicata per una tassa annuale metrica compresa tra 0.8 e 1.1 fr./mq, ed è valida per tutto il Cantone.*

*<sup>3</sup>Tale superficie dei beni cantonali e comunali viene accertata e adeguata dal competente geometra revisore.*

*<sup>4</sup>Eventuali regole specifiche per la definizione della superficie dei beni cantonali e comunali del demanio artificiale d'uso comune (strade pubbliche, piazze, posteggi ecc.), così come la tassa metrica annuale di cui al capoverso 2. Saranno definite dalle disposizioni d'applicazione.*

Per il 2025 la tassa metrica è fissata a 0.85 fr./mq. Il contributo a nostro favore è stato di fr. 54'509.00.

## Finanze e imposte

### **Dicastero 910 – Imposte**

#### *4000.600 Computo globale d'imposta persone fisiche*

Richiamato il Regolamento cantonale di applicazione concernente la legge federale sull'imposta preventiva, il computo globale d'imposta e la trattenuta supplementare d'imposta USA (del 18.10.1994), sul C/C Stato-Comuni ci è stata addebitata la quota parte di computo globale d'imposta a nostro carico di fr. -314.60. L'importo risulta in negativo perché con il nuovo modello contabile MCA2 anche se si tratta di un costo deve essere registrato in un conto di ricavo.

#### *4000.000 Imposte d'esercizio su reddito e sostanza*

#### *4010.000 imposte su utile e capitale*

Per il calcolo di questi ricavi si è tenuto conto dei dati relativi al gettito Cantonale 2022, dei contribuenti tassati e non ancora tassati.

#### *4000.100 Sopravvenienze d'imposta persone fisiche*

#### *4010.100 Sopravvenienze d'imposta persone giuridiche*

Una parte dell'utile scaturito da questo consuntivo è dovuto alle sopravvenienze di imposta. Questo perché abbiamo incassato ancora diverse imposte per gli anni 2020 e precedenti.

### **Dicastero 930 – Perequazione finanziaria e compensazione degli oneri**

#### *3622.800 Contributo al fondo di perequazione*

La percentuale di prelievo per il calcolo dei contributi dei Comuni al fondo di perequazione diretta (art. 16 cpv 1 LPI) per l'esercizio 2025 secondo la decisione del Consiglio di Stato risulta pari allo 0.0737051% delle risorse fiscali divise per il moltiplicatore d'imposta.

Il contributo si calcola come segue (art. 16 cpv. 2 lett. b LPI):

$$\frac{\text{risorse fiscali del Comune per l'anno 2022} \times \% \text{ di prelievo}}{\text{moltiplicatore d'imposta per l'anno 2024}} = \text{contributo}$$

Il contributo che il comune di Lamone deve versare risulta così essere:

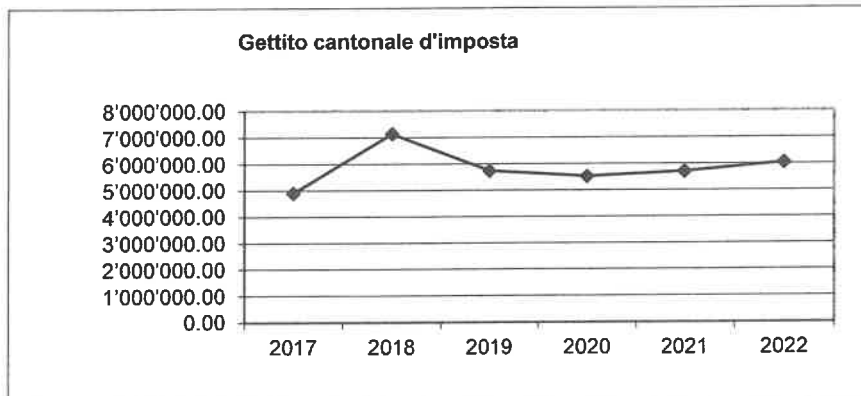
$$\frac{\text{fr. } 6'419'249.00 \times 0.0737051\%}{90\%} = \text{fr. } 5'257.00$$

Il dettaglio delle risorse fiscali di Lamone per l'anno 2022 è il seguente:

• gettito cantonale 2022	fr. 6'027'179.00
• imposta personale 2022	fr. 57'561.00
• imposta immobiliare comunale 2022	fr. 334'509.00
• risorse fiscali 2022	fr. 6'419'249.00
• indice di forza finanziaria 2025/2026 di Lamone	89.98

## Gettito

Anno	2017	2018	2019	2020	2021	2022
Importo	4'902'679.00	7'139'285.00	5'735'092.00	5'510'103.00	5'696'731.00	6'027'179.00



### 4622.700 Contributo di livellamento

In base ai calcoli effettuati dalla Sezione degli enti locali inviateci con lettera di ottobre 2025, il Comune di Lamone risulta al beneficio del contributo di livellamento (CL) per l'esercizio 2025 per un importo di fr. 120'767.00, in quanto soddisfa i requisiti richiesti dall'art. 4 cpv. 1 e 5 cpv. 1 della legge sulla perequazione finanziaria intercomunale. Riportiamo di seguito i dati che lo giustificano.

- la media 2018-2022 del gettito pro-capite delle risorse fiscali del Comune pari a fr. 3'579.05 è inferiore al 90% della media Cantonale 2018-2022 che ammonta a fr. 3'977.76;
- la media 2018-2022 della popolazione finanziaria è di 1721 unità;
- il moltiplicatore comunale medio (art. 7 LPI e 9 del Regolamento) è pari all'79%;
- il moltiplicatore d'imposta 2024 di Lamone risulta del 90% e che quindi in base all'art. 5 cpv. 1 LPI Lamone ha diritto quale contributo di livellamento all'88% del 20% della differenza tra il 90% del pro capite medio cantonale e il pro capite medio comunale (art. 4 cpv. 1 LPI);

## Dicastero 950 – Partecipazioni ad entrate del Cantone

### 4601.002 Quota parte riduzione coefficiente imposta cantonale

In base alla legge tributaria, il coefficiente di imposta cantonale è pari al 100% (art. 1b cpv 1). Il Gran Consiglio, in applicazione dell'art. 196 cpv 1 bis della legge federale sull'imposta federale diretta (LIFD) dovrà ripartire tra i Comuni per il 2025 l'importo di 9. mio di franchi. L'articolo in questione dice: "Accordano ai Comuni una compensazione adeguata per gli effetti dell'abrogazione degli articoli 28 cpv 2-5 e 29 cpv 2 b della legge federale del 14.12.1990 sull'armonizzazione delle imposte dirette dei Cantoni e dei Comuni."

L'importo a favore dei Comuni viene di volta in volta calcolato sulla base del gettito di imposta delle persone giuridiche più recente.

Per il 2025 l'importo a favore di Lamone è di fr. 45'364.35.

## **Dicastero 961 Interessi**

### *3401.000 Interessi passivi SI*

Per il finanziamento della nuova scuola dell'infanzia è stato aperto un conto corrente presso la Banca Raiffeisen del Vedeggio denominato "Edificazione nuova Scuola dell'infanzia". Gli interessi a nostro carico sono stati pattuiti al tasso dell'1.5%. Il conto corrente è stato chiuso il 31.03.2025 con un saldo di fr. 26'007.60.

### *3401.001 Interessi prestiti bancari*

Dopo la chiusura del conto corrente per la nuova SI si è dovuto richiedere un nuovo prestito di fr. 8. Mio al tasso dell'1.85% per 4 anni. In pratica, il saldo del conto corrente è stato "trasformato" in prestito. Inoltre, è stato rinnovato un prestito di fr. 700'000.00 scaduto durante l'anno al tasso dell'1.32% per 5 anni. (+ fr. 88'533.62).

## **Dicastero 970 – Ridistribuzioni di tasse legate al CO2**

### *4699.000 Ridistribuzione tassa sul CO2*

Dal 1. gennaio 2008 la Confederazione ha introdotto una tassa sul CO2 per i combustibili fossili (olio da riscaldamento, gas naturale, legno) e le casse di compensazione AVS/AI/IPG sono state incaricate di effettuare il rimborso per conto della Confederazione. A seguito della modifica della legislazione sul CO2, la redistribuzione per il 2025 all'economia sarà effettuata solo nel 2026 assieme a quella del 2026. La massa salariale AD1 del 2024 costituisce la base per la redistribuzione per il 2025 e il 2026. Per questo motivo abbiamo un importo pari a fr. 0.00.

## **Dicastero 990 – Voci non ripartite**

### *3631.005 Partecipazione risanamento finanziario del Cantone*

Nell'ambito dell'approvazione dei conti preventivi 2014 del Cantone, e meglio per quanto riguarda le misure di contenimento che toccano i Comuni, il Gran Consiglio ha adottato la linea proposta dal rapporto di maggioranza della Commissione della Gestione (R 6860) nel quale si decide di reintrodurre la partecipazione finanziaria dei Comuni al finanziamento dei compiti cantonali in vigore per il 2013, aumentandola da Fr. 20. Mio a Fr. 25. Mio. Questa misura è ora di validità indeterminata.

L'importo a carico di Lamone per il 2025 è stabilito in fr. 112'546.00.

## **GESTIONE DEGLI INVESTIMENTI**

Anche se non è ancora possibile chiudere i conti della nuova scuola dell'infanzia, vogliamo fare il punto della situazione al 31.12.2025.

Visto che si tratta di un credito che comprende tre diversi investimenti (macroesperte) questo non può ancora essere ancora chiuso perché mancano le liquidazioni degli architetti.

Al 31.12.2025 per quanto concerne il totale di credito votato di fr. 10'315'000.00 sono stati spesi fr. 9'472'072.00 e abbiamo ricevuto dei sussidi di fr. 37'739.45 e prelevato per fondo FER di fr. 61'191.55.

Di seguito la divisione nei tre conti di investimento:

conto 342.5030.000 Nuovo parco giochi. Credito votato fr. 411'000.00. Al 31.12.2025 spesi fr. 597'883.00;

conto 217.5045.000 Edificazione nuova Scuola dell'Infanzia. Credito votato fr. 9'675'000.00. Al 31.12.2025 spesi fr. 8'756'789.00, ricevuto incentivo e sussidio per fotovoltaico di fr. 37'739.45 e prelievo per fondo FER per fotovoltaico fr. 61'191.55;

conto 029.5049.000 Demolizione ex casa comunale. Credito votato fr. 229'000.00. Al 31.12.2025 spesi fr. 117'400.00.

### **Opere concluse nel 2025 con una rimanenza di spesa:**

*342.5030.003 Creazione di orti comunali al mapp. 284 RFD*

Credito votato fr. 45'000.00. Spesa effettuata fr. 36'278.00 Rimanenza fr. 8'722.00.

*350.5045.002 Sistemazione cappella nostra Signora del Sasso*

Credito votato fr. 17'500.00. Spesa effettuata fr. 15'766.00. Rimanenza fr. 1'734.00.

### **Opere concluse nel 2025 nei termini dei crediti disponibili:**

*710.5031.004 Sostituzione condotta AP in via Sirana*

Credito votato e utilizzato fr. 68'595.00.

### **Altre opere concluse nel 2025**

*720.5620.223 Partecipazione ai costi di investimento CDALED D095*

Credito utilizzato fr. 9'674.00

*720.5620.225 Partecipazione ai costi di investimento CDALED M101*

Credito utilizzato fr. 5'725.00

*91429.001 Concessione 50 anni avv. Moroni-Stampa Mauro per scorporo terreno al mapp. 483*

Credito utilizzato fr. 6'600.00



ALLEGATO  
RIASSUNTO CONSUNTIVO  
PER ANNO 2025

COMUNE DI LAMONE

v3.5-1

<u>CONTO ECONOMICO</u> <i>(senza imputazioni interne - Addebiti/Accrediti)</i>	CONSUNTIVO 2025	PREVENTIVO 2025 <i>(compreso il gettito)</i>	CONSUNTIVO 2024
Spese operative	10'417'993.53	10'341'280.00	10'272'465.89
Ricavi operativi	11'048'439.64	9'925'610.00	10'868'743.35
<b>RISULTATO OPERATIVO</b>	<b>630'446.11</b>	<b>-415'670.00</b>	<b>596'277.46</b>
Spese finanziarie	269'597.60	261'800.00	267'734.89
Ricavi finanziari	248'901.72	233'700.00	230'582.09
<b>RISULTATO FINANZIARIO</b>	<b>-20'695.88</b>	<b>-28'100.00</b>	<b>-37'152.80</b>
<b>RISULTATO ORDINARIO</b>	<b>609'750.23</b>	<b>-443'770.00</b>	<b>559'124.66</b>
Spese straordinarie	0.00	0.00	0.00
Ricavi straordinari	0.00	0.00	0.00
<b>RISULTATO STRAORDINARIO</b>	<b>0.00</b>	<b>0.00</b>	<b>0.00</b>
<b>RISULTATO TOTALE ESERCIZIO</b>	<b>609'750.23</b>	<b>-443'770.00</b>	<b>559'124.66</b>
<u>CONTO DEGLI INVESTIMENTI</u>			
Uscite per investimenti	2'834'906.03	3'463'850.00	5'785'800.14
Entrate per investimenti	567'395.55	1'055'250.00	608'673.90
<b>ONERE NETTO PER INVESTIMENTI</b>	<b>2'267'510.48</b>	<b>2'408'600.00</b>	<b>5'177'126.24</b>
<u>CONTO DI FINANZIAMENTO</u>			
ONERE NETTO PER INVESTIMENTI	2'267'510.48	2'408'600.00	5'177'126.24
AUTOFINANZIAMENTO	1'384'316.19	321'630.00	1'276'433.76
<b>RISULTATO GLOBALE</b>	<b>-883'194.29</b>	<b>-2'086'970.00</b>	<b>-3'900'692.48</b>

<u>BILANCIO</u>	Anno 2025	Anno 2024
Beni Patrimoniali	5'846'770.67	6'430'344.77
Beni Amministrativi	22'408'054.84	20'822'072.36
<b>TOTALE ATTIVI</b>	<b>28'254'825.51</b>	<b>27'252'417.13</b>
Capitale di terzi	22'685'770.35	22'358'628.41
Capitale proprio	5'569'055.16	4'893'788.72
<i>di cui eccedenza di bilancio (gruppo 299)</i>	<i>(5'450'118.28)</i>	
<b>TOTALE PASSIVI</b>	<b>28'254'825.51</b>	<b>27'252'417.13</b>



ALLEGATO  
RIASSUNTO CONSUNTIVO  
PER ANNO 2025

COMUNE DI LAMONE

v3.5-1

**Calcolo Autofinanziamento Anno : 2025**

<b>609'750.23</b>	<b>+ Risultato totale d'esercizio</b>
531'705.00	+ (33) Ammortamenti beni amministrativi
218'605.74	+ (35) Versamenti in fondi e finanziamenti speciali
125'567.78	- (45) Prelievi da fondi e finanziamenti speciali
0.00	+ (364) Rettifiche di valore prestiti dei beni amministrativi
0.00	+ (365) Rettifiche di valore partecipazione dei beni amministrativi
149'823.00	+ (366) Ammortamenti contributi per investimenti
0.00	+ (389) Versamenti al capitale proprio
0.00	- (489) Prelievi da capitale proprio

---

**1'384'316.19**      **AUTOFINANZIAMENTO**

**Risultato dei servizi autofinanziati**

Conti  
3511 / 4511

Servizio Approvvigionamento idrico	.100	(+) versamento al fondo (avanzo)	113'480.74
Servizio Raccolta e eliminazione rifiuti	.300	(-) prelievo dal fondo (disavanzo)	-47'964.53

SITUAZIONE DEBITI A MEDIO E LUNGO TERMINE AL 31.12.2025

CREDITORE	CTO	INIZIO	SCADENZA	TASSO INT.	SCADENZA INTERESSI	SITUAZIONE AL 31.12.2024	VARIAZIONI 2025	SITUAZIONE AL 31.12.2025	INTERESSI PAGATI	CTO
Banca Stato, prestito 2. Mio al 0.85%, scadenza 30.11.2026	2064.008	30.11.2016	30.11.2026	0.85%	31.3, 30.6, 30.9, 31.12	2'000'000.00	0.00	2'000'000.00	17'236.11	961.3401.001
Banca Stato, prestito 800'000 al 0.85%, scadenza 14.09.2027	2064.010	14.09.2017	14.09.2027	0.85%	31.3, 30.6, 30.9, 31.12	800'000.00	0.00	800'000.00	6'894.45	961.3401.001
Postfinance prestito 500'000, 0.25%, scadenza 17.09.2029	2064.013	16.09.2019	17.09.2029	0.25%	17.09	500'000.00	0.00	500'000.00	1'250.00	961.3401.001
Banca Raiffeisen, prestito 700'000, 0.6%, scadenza 20.11.2029	2064.014	19.11.2019	20.11.2029	0.60%	31.3, 30.6, 30.9, 31.12	700'000.00	0.00	700'000.00	4'200.00	961.3401.001
Banca Migros, prestito 1.Mio 0.52%, scadenza 24.6.2030	2064.015	24.06.2020	24.06.2030	0.52%	31.3, 30.6, 30.9, 31.12	1'000'000.00	0.00	1'000'000.00	5'200.00	961.3401.001
Postfinance prestito 500'000, 0.27%, scadenza 08.10.2026	2064.016	08.10.2020	08.10.2026	0.27%	8.10	500'000.00	0.00	500'000.00	1'350.00	961.3401.001
Banca Raiffeisen, prestito 1.7 Mio, 0.55%, scadenza 03.12.2030	2064.017	03.12.2020	03.12.2030	0.55%	31.3, 30.6, 30.9, 31.12	1'700'000.00	0.00	1'700'000.00	9'350.00	961.3401.001
Banca Raiffensen prestito 500'000 al 0.65%, scadenza 7.10.2031	2064.018	07.10.2021	07.10.2031	0.65%	31.3, 30.6, 30.9, 31.12	500'000.00	0.00	500'000.00	3'250.00	961.3401.001
Banca Raiffeisen, prestito fisso 2. Mio 1.35%, scadenza 2.5.2032	2064.019	02.05.2022	02.05.2032	1.35%	31.3, 30.6, 30.9, 31.12	2'000'000.00	0.00	2'000'000.00	27'000.00	961.3401.001
Banca Raiffeisen, prestito 1. Mio 1.85% scadenza 27.01.2027	2064.020	27.01.2023	27.01.2027	1.85%	31.3, 30.6, 30.9, 31.12	1'000'000.00	0.00	1'000'000.00	18'500.00	961.3401.001
Cornèr Banca, prestito 700'000 2.27%, scadenza 31.03.2025	2064.021	31.03.2023	31.03.2025	2.27%	31.3, 30.6, 30.9, 31.12	700'000.00	-700'000.00	0.00	3'972.50	961.3401.001
Banca Raiffeisen, prestito 1.5 Mio 1.95%, scadenza 8.11.2029	2064.022	08.11.2023	08.11.2029	1.95%	31.3, 30.6, 30.9, 31.12	1'500'000.00	0.00	1'500'000.00	29'250.00	961.3401.001
Banca Stato, prestito 500'000 al 1.76%, scadenza 29.01.2029	2064.023	29.01.2024	29.01.2029	1.76%	31.3, 30.6, 30.9, 31.12	500'000.00	0.00	500'000.00	8'922.22	961.3401.001
Banca Raiffeisen, prestito 8. mio 1.05% scadenza 21.03.2029	2064.024	21.03.2025	21.03.2029	1.05%	31.3, 30.6, 30.9, 31.12	0.00	8'000'000.00	8'000'000.00	65'100.00	961.3401.001
Banca Stato, prestito 700'000 1.32% scadenza 01.04.2030	2064.025	01.04.2025	01.04.2030	1.32%	31.3, 30.6, 30.9, 31.12	0.00	700'000.00	700'000.00	7'058.34	961.3401.001
<b>Totali</b>						13'400'000.00	8'000'000.00	21'400'000.00	208'533.62	

**INDICATORI FINANZIARI**  
(con scala di valutazione)

Contabilità : COMUNE DI LAMONE

MCA2

N°	Tipo indicatore	Scala di valutazione	Anno : 2025	
1	<b>Tasso indebitamento netto</b> Debito pubblico netto_1 / Ricavi fiscali [(20 - 10) / 40] x 100	Basso < 100% Medio 100% - 150% Eccessivo > 150%	262.9%	Eccessivo
2	<b>Grado autofinanziamento</b> Autofinanziamento / Investimenti netti [(4 - 3 + 33 + 35 - 45 + 364 + 365 + 366 + 389 - 4892) / (5 - 6)] x 100	Debole < 80% Sufficiente 80% - 100% Buono > 100%	61.1%	Debole
3	<b>Quota delle spese per interessi</b> Interessi netti / Ricavi correnti [(340 - 440) / (40 + 41 + 42 + 43 + 44 + 45 + 46 + 48 - 4892)]	Eccessiva > 9% Media dal 4% - 9% Bassa < 4%	1.7%	Bassa
4	<b>Debito pubblico netto I pro capite</b> Debito pubblico I / Popolazione residente permanente [(20 - 10) / (popolazione residente permanente a fine anno)]	Basso < 1000 Medio da 1'000 a 3'000 Elevato da 3'000 a 5'000 Molto elevato > 5'000	9'530	Molto elevato
5	<b>Quota degli investimenti</b> Investimenti lordi / Uscite totali consolidate (5 - 57) / [(30 + 31 - 3180 + 34 - 344 + 36 - 364 - 365 - 366 + 380 + 381 + 3840 + 386 + 5 - 57)] x 100	Molto elevata > 30% Elevata 20% - 30% Media 10% - 20% Ridotta < 10%	22.5%	Elevata
6	<b>Quota di capitale proprio</b> Capitale proprio / totale dei passivi 29 / 2) x 100	Molto elevata > 40% Buona 20% - 40% Media 10% - 20% Debole < 10%	19.7%	Media
7	<b>Quota di indebitamento lordo</b> Debito lordo / Ricavi correnti	Ottimo < 50% Buono 50% - 100% Medio 100% - 150% Debole 150% - 200% Critico > 200%	190.4%	Debole
8	<b>Quota degli oneri finanziari</b> Oneri finanziari / Ricavi correnti	Alto > 15% Sopportabile 5% - 15% Debole < 5%	7.7%	Sopportabile
9	<b>Capacità di autofinanziamento</b> autofinanziamento / Ricavi correnti	Debole < 10% Media 10% - 20% Buona > 20%	12.3%	Media
	<b>Moltiplicatore politico</b>		85.0%	



Conto dei flussi di mezzi liquidi  
(fondo Gruppo 100) - metodo indiretto  
Anno contabile : 2025

COMUNE DI LAMONE

v3.3

	Afflusso (+)	Deflusso (-)	
<i>Riassunto totale d'esercizio</i>	11'754'183.36	11'144'433.13	609'750.23
<b>+ Spese non monetarie</b>			<b>900'133.74</b>
33 Ammortamenti su BA	531'705.00		
35 Versamenti a fondi e FS	218'605.74		
364 Rettifiche di valore su prestiti dei BA	0.00		
365 Rettifiche di valore su partecipazioni dei BA	0.00		
366 Ammortamenti su contributi per investimenti	149'823.00		
3410 Perdite realizzate su investimenti finanziari dei BP	0.00		
3411 Perdite realizzate su investimenti materiali dei BP	0.00		
344 Rettifiche di valore su investimenti dei BP	0.00		
389 Vers.a ris. Budget globale+ammort. dis. di bilancio	0.00		
<b>.I. Ricavi non monetari</b>			<b>-125'567.78</b>
45 Prelevamenti da fondi e FS		125'567.78	
444 Rettifiche di valore su investimenti dei BP		0.00	
4892 Prelievi da riserve per budget globali		0.00	
<b>Variazioni di</b>			
101 Crediti	682'032.89		
104 Ratei e risconti attivi	546'114.18		
106 Scorte merci e lavori in corso		0.00	
109 Crediti verso finanziamenti speciali		0.00	
200 Impegni correnti		287'518.58	
204 Ratei e risconti passivi	114'384.07		
205 Accantonamenti a breve termine	0.00		
208 Accantonamenti a lungo termine	0.00		
2092 Legati e lasciti		4'890.00	
<b>= Flusso da attività operativa</b>			<b>2'434'438.75</b>
Entrate dal conto degli investimenti	567'395.55		
Uscite dal conto degli investimenti		2'834'906.03	
- 639 Prelievo da FS (ent. non monet.) escluso 6399		84'553.10	
<b>Flusso da attività di investimento (BA)</b>			<b>-2'352'063.58</b>
Variazioni investimenti in beni patrimoniali			
102 Investimenti finanziari a breve termine		0.00	
107 Investimenti finanziari a lungo termine	2'037.00		
108 Investimenti materiali in BP		0.00	
<i>Rettifiche o perdite investimenti dei BP (344/444/341)</i>	<i>0.00</i>		
<b>Flusso da attività di piazzamenti finanziari (BP)</b>			<b>2'037.00</b>
<b>= Flusso da attività di investimento e di piazzamenti finanziari</b>			<b>-2'350'026.58</b>
Variazione finanziamenti da terzi			
201 Impegni a breve termine		7'437'802.20	
206 Impegni a lungo termine	8'000'000.00		
<b>= Flusso da attività di finanziamento</b>			<b>562'197.80</b>
<b>= Variazione totale dei mezzi liquidi (gruppo 100)</b>			<b>646'609.97</b>

**CALCOLO INERENTE IL CONSUNTIVO 2025 POLIZIA INTERCOMUNALE**

PRVENTIVO 2025

**COSTI**

Stipendi	1'147'513.80		1'235'000.00
Oneri sociali	226'117.90	(AVS/AD/LPP/LAINF/IPG)	272'000.00
<b>Totale costi del personale</b>	<b>1'373'631.70</b>		<b>1'507'000.00</b>

Indennità pasti agenti	1'550.00		1'000.00
Corsi professionali	512.15		4'000.00
Materiale di cancelleria	4'118.70		4'000.00
Materiale di pulizia	512.70		1'000.00
Materiale di servizio	2'269.49		5'000.00
Arredamento e macchinari d'ufficio	25'251.30		4'000.00
Acquisto veicoli e moto Polizia Vedeggio	11'189.00		0.00
Equipaggiamento agenti	21'386.47		10'000.00
Carburante	6'259.80		12'000.00
Tasse telefoniche	9'141.94		7'000.00
Tasse associazioni	1'058.00		1'000.00
Spese esecutive	0.00		500.00
Concessione impianto radiotelefonico	4'036.10		5'000.00
Spese di rappresentanza	5'245.30		5'000.00
Premi assicurazioni	2'169.70		3'000.00
Assicurazione autoveicoli	8'051.69		7'500.00
Manutenzione stabili	6'945.35		1'000.00
Manutenzione mobili e macchinari	4'602.35		3'000.00
Riparazione e manutenzione autoveicoli	45'403.22		12'000.00
Costi Software EDP	10'794.01		14'000.00
Affitto	52'500.00		52'500.00
Leasing veicoli e moto PV	25'113.06		26'000.00
Altre spese servizi di polizia	10'316.29		3'500.00
Spese postali	6'584.99		6'000.00
Commissioni e spese pagamenti con carte	1'493.46		1'000.00
Sistema integrato di condotta (FUELS)	1'770.90		7'000.00
Quota parte costi al Cantone	4'686.00		6'000.00
Rimborso multe a altri comuni	19'560.00		10'000.00
Quota parte costi al Polo	37'095.40		38'000.00
Servizio Radar	14'050.00		11'000.00
Spese scuola di polizia	53'064.50		0.00
Gestione amministrativa	12'000.00		12'000.00
<b>Subotale</b>	<b>408'731.87</b>		<b>273'000.00</b>

<b>Totale costi</b>	<b>1'782'363.57</b>		<b>1'780'000.00</b>
---------------------	---------------------	--	---------------------

**RICAVI**

Tasse di cancelleria	880.00		1'000.00
Tassa di diffida e di esazione	280.00		500.00
Indennità malattia e infortuni	80'228.50		-
Rimborsi diversi	14'456.65		1'000.00
Recupero spese esecutive	45'421.55		40'000.00
Provento multe	314'928.30		300'000.00
<b>Totale ricavi</b>	<b>456'195.00</b>		<b>342'500.00</b>

**SALDO**

	<b>1'326'168.57</b>		<b>1'437'500.00</b>
--	---------------------	--	---------------------

**Importi da recuperare dai Comuni per il 2025**
*popolazione al 31.12.2025*

Lamone	1'767	159'738.00		
Cadempino	1'602	144'820.00		
Bedano	1'580	142'832.00		
Torricella-Taverne	3'158	285'483.00		
Mezzovico-Vira	1'405	127'012.00		
Monteceneri	4'754	429'762.00		
Isonne	404	36'521.00		
<b>Totale</b>	<b>14'670</b>	<b>1'326'168.57</b>	<b>pro capite</b>	<b>90.40</b>

Lamone, febbraio 2026

CALCOLO INERENTE IL CONSUNTIVO 2025 SCUOLA ELEMENTARE

	2025	riparto n. allievi	riparto 50%	2025 riparto n. allievi	riparto 50%	2025
<b>COSTI</b>						
Stipendi docenti	894'174.30	894'174.30				902'000.00
Stipendi personale non docente	323'647.90	323'647.90				308'000.00
Oneri sociali	268'118.45 (AVS/ADI/PP/LAIN/FIPI)	268'118.45				274'300.00
<b>Totale costi del personale</b>	<b>1'485'940.65</b>	<b>1'485'940.65</b>				<b>1'484'300.00</b>
Corsi professionali	0.00	0.00				2'000.00
Materiale di cancelleria	3'091.70	3'091.70				3'000.00
Materiale scolastico e didattico	17'084.12	17'084.12				40'000.00
Biblioteca scolastica SE	559.90	559.90				2'500.00
Spese per attività creative	2'329.90	2'329.90				6'000.00
Riscaldamento stabili amministrativi	26'286.45		26'286.45			45'000.00
Consumo energia elettrica SE	13'276.45		13'276.45			14'000.00
Acqua potabile SE	2'864.50		2'864.50			1'900.00
Uso fognatura SE	1'399.75		1'399.75			1'000.00
Carburante	615.05		615.05			1'000.00
Materiale di pulizia	12'658.99		12'658.99			15'000.00
Acquisito derrate alimentari	34'177.62	34'177.62				43'000.00
Manutenzione stabili	47'533.27		47'533.27			45'000.00
Manutenzione area esterna SE	15'549.15		15'549.15			30'000.00
Manutenzione mobili e apparecchiature ufficio	4'726.90		4'726.90			9'000.00
Costi Hardware e Software EDP	3'752.28		3'752.28			6'000.00
Affitto e tasse d'utilizzazione per mensa SE	3'000.00	3'000.00				3'500.00
Spese di rappresentanza	5'948.10	5'948.10				4'000.00
Scuola montana	1'800.00	1'800.00				16'000.00
Scuola verde	0.00	0.00				15'000.00
Tasse telefoniche	4'220.15		4'220.15			3'000.00
Spese postali	322.50		322.50			1'000.00
Assicurazione stabili e mobili	14'510.00		14'510.00			13'000.00
Premi assicurazione RC generale	283.10		283.10			300.00
Studio ambiente	535.00	535.00				1'500.00
Altre spese per beni e servizi	1'661.70	1'661.70				3'000.00
Spese diverse direzione istituto	1'005.80	1'005.80				3'000.00
Uscite di studio e di sede SE	2'103.40	2'103.40				10'000.00
Rappresentazioni teatrali	535.00	535.00				2'000.00
Corsi nuoto SE	2'907.60	2'907.60				3'000.00
Contributi ad altri Comuni frequenza SE	3'000.00	3'000.00				2'400.00
Assemblea genitori SE	2'000.00	2'000.00				2'000.00
Contributo materiale scolastico SE private	0.00	0.00				0.00
Open Sunday	24'938.00	24'938.00				24'000.00
Addebiti interni gestione amministrativa SE	12'000.00	12'000.00				12'000.00
Addebiti interni gestione amministrativa immobile SE	12'000.00		12'000.00			12'000.00
Addebiti interni rifiuti	5'000.00		5'000.00			5'000.00

	2025	riparto n. allievi	riparto 50%	2025 riparto n. allievi	riparto 50%	2025
Subtotale	283'676.38	1'604'618.49	164'998.54	1'604'618.49	164'998.54	400'100.00
Totale costi	1'769'617.03	1'604'618.49	164'998.54	1'604'618.49	164'998.54	1'884'400.00
<b>RICAVI</b>						
Proventi da parchimetri				5'900.64	5'900.64	5'000.00
Affitti SE				14'310.00	14'310.00	15'000.00
Tassa famiglie refezione SE				28'328.00	28'328.00	35'000.00
Partecipazione allievi scuola montana				-	-	2'600.00
Partecipazione allievi scuola verde				-	-	2'600.00
Indennità perdita di guadagno				-	-	-
Indennità malattia e infortuni				-	-	-
Rimborsi diversi				365.82	365.82	5'000.00
Rimborso tasse scolastiche SE da altri comuni				4'800.00	4'800.00	1'200.00
Rimborso da altri comuni open Sunday				8'539.00	8'539.00	10'000.00
QP stipendio docenti arti plastiche SE				40'816.00	40'816.00	50'000.00
QP stipendio docenti educazione musicale				22'468.35	22'468.35	30'000.00
Totale ricavi				125'527.81	105'317.17	156'400.00
<b>SALDO</b>				1'644'089.22	1'499'301.32	1'728'000.00

Riparto costi in base al numero di allievi (01.09.2025)

Lamone	54	763'796.00
Cadempino	52	735'506.00
Totale	106	1'499'301.32

Riparto costi al 50%

Lamone	50%	72'393.00
Cadempino	50%	72'393.00
Totale	100%	144'787.90

Importi da recuperare dai Comuni per il 2025

Lamone	836'189.00
Cadempino	807'899.00
Totale	1'644'088.00

Lamone, febbraio 2026

## CALCOLO INERENTE I COSTI 2025 PER LE OPERATRICI SOCIALI

Indennità commissione intercomunale	1'020.00
Stipendio	103'315.55
Oneri sociali	23'288.50 (AVS/AD/LPP/LAINF/IPG)
Totale costi del personale	<u>127'624.05</u>

Ufficio e attrezzature	4'800.00 (convenzione)
Assicurazione RC	367.50
Cena commissione	776.90
Corsi e conferenze	110.00
Materiale di cancelleria	252.70
Spese telefoniche	256.05
Spese di trasferta	271.60
Onerario supervisioni	333.30
Subtotale	<u>7'168.05</u>
Totale complessivo	<u>134'792.10</u>

### Ripartizione costi in base alla popolazione (60%)

popolazione residente al 31.12.2025

Lamone	1'767	30'041.35
Cadempino	1'602	27'236.15
Manno	1'388	23'597.85
Totale ripartizione 60%	<u>4'757</u>	<u>80'875.35</u>

### Ripartizione costi in base ai casi (40%)

Casi per i quali c'è un dossier aperto al 31.12.2025 (criterio deciso dalla Commissione intercomunale)

Lamone	134	25'350.35
Cadempino	90	17'026.35
Manno	61	11'540.05
Totale casi / ripartizione 40%	<u>285</u>	<u>53'916.75</u>

### Importi da recuperare dai Comuni per il 2025

Lamone	55'391.70
Cadempino	44'262.50
Manno	35'137.90
Totale	<u>134'792.10</u>

Lamone, febbraio 2026



Tabella riassuntiva delle imposte da incassare  
Anno contabile : 2025

COMUNE DI LAMONE

v1.2

	2025		2024		2023		2022		2021 e precedenti	
	01.01	31.12	01.01	31.12	01.01	31.12	01.01	31.12	01.01	31.12
Imposte emesse (1012.0)	0	535'005	416'139	319'911	456'909	322'577	251'882	223'699	922'329	0
Imposte valutate (1042)	0	352'716	510'149	-114'093	120'325	-395'896	-431'706	-48'646		
<b>Totale imposte da incassare</b>	<b>0</b>	<b>887'721</b>	<b>926'288</b>	<b>205'818</b>	<b>577'234</b>	<b>-73'319</b>	<b>-179'824</b>	<b>175'054</b>		

**Tabella ammortamenti BA dettagliata per cespite**  
**Anno : 2025**

COMUNE DI LAMONE

v3.4

Conto bilancio	Testo Cespite	Invest. Cespite	Valore di acq.netto al 1.1 (1)	Amm. cum. fino al 1.1 (2)	Valore di bilancio al 1.1	Amm. pianif. NON pianif.	Ammort. iniz.   Rest (4)	Uscite per investimenti dell'anno	Entrate per inv. o trasfer. al BP dell'anno	Valore di bil. al 31.12 (3)
1400.001	31-12-2021Acquisto terreno proprietà privata mapp. 181	9500.01 33	1'016'040.00	543'936.00	472'104.00	5'132.00	95 91			466'972.00
<b>1400.001</b>	<b>Totale - Terreni</b>		<b>1'016'040.00</b>	<b>543'936.00</b>	<b>472'104.00</b>	<b>5'132.00</b>		<b>0.00</b>	<b>0.00</b>	<b>466'972.00</b>
1401.001	Risanamento illuminazione pubblica	5010.000 1 V	0.00	0.00	0.00		31	84'553.10	84'553.10	0.00
1401.001	Sistemazione via Girella con moderazione traffico MM 10/2016	5010.003 17	625'007.50	365'602.50	259'405.00	9'265.00	31 27			250'140.00
1401.001	Senfiero didattico del San Zeno	5010.004 71	17'306.67	0.00	17'306.67		20	3'927.00		21'233.67
1401.001	Sistemazione del muro in pietra sito al mapp. 33 RFD	5010.005 99	24'500.00	0.00	24'500.00	1'225.00	20 19			23'275.00
1401.001	Sostituzione pavimentazione in via Roculin	5010.006 103	20'409.30	0.00	20'409.30		20	19'074.30		39'483.60
1401.001	Altri marciapiedi e aree stradali MCA1	9141.99 52 V	123'300.00	36'990.00	86'310.00	12'330.00	10 6			73'980.00
1401.001	Ricostrizione ponte sul riale Ricudino	9501.63 20	84'924.05	19'674.05	65'250.00	2'250.00	32 28			63'000.00
1401.001	Estensione zona 30 km/h nelle vie Brüga e al Parco	9501.68 21	41'218.20	23'855.20	17'363.00	579.00	33 29			16'784.00
1401.001	Messa in sicurezza di un ammasso roccioso instabile mapp. 616	9501.70 22	23'257.75	1'797.75	21'460.00	580.00	40 36			20'880.00
<b>1401.001</b>	<b>Totale - Marciapiedi e aree stradali</b>		<b>959'923.47</b>	<b>447'919.50</b>	<b>512'003.97</b>	<b>26'229.00</b>		<b>107'554.40</b>	<b>84'553.10</b>	<b>508'776.27</b>
1402.000	Rivitalizzazione roggia dei Mulini	5020.000 10	480'875.30	1'977.00	478'898.30		25	85'411.30	460'644.90	103'664.70
1402.000	Sistemazione riale Ricanaa	5020.001 87	10'135.00	0.00	10'135.00		50			10'135.00
1402.000	Sistemazione Riale Ricanaa davanti alla Chiesa	5020.002 101	15'429.25	0.00	15'429.25	309.00	50 49			15'120.25
1402.000	Opere premunizione idraulica ove in località Pianche, progetto	5020.003 110	0.00	0.00	0.00		25 25	49'323.10		49'323.10

**Tabella ammortamenti BA dettagliata per cespite**  
**Anno : 2025**

COMUNE DI LAMONE

v3.4

Conto bilancio	Invest. Cespite	Valore di acq.netto al 1.1 (1)	Amm. cum. fino al 1.1 (2)	Valore di bilancio al 1.1	Amm. pianif. NON pianif.	Ammort. anni Iniz.   Rest (4)	Uscite per investimenti dell'anno	Entrate per inv. o trasfer. al BP dell'anno	Valore di bil. al 31.12 (3)
1402.000	5020.004 113	0.00	0.00	0.00		25	11'107.30		11'107.30
<b>1402.000</b>		<b>506'439.55</b>	<b>1'977.00</b>	<b>504'462.55</b>	<b>309.00</b>		<b>145'841.70</b>	<b>460'644.90</b>	<b>189'350.35</b>
1403.000	5030.002 70	91'127.25	1'823.00	89'304.25	1'823.00	50			87'481.25
1403.000	9143.97 48 V	174'100.00	52'230.00	121'870.00	17'410.00	10			104'460.00
1403.000	9503.17 25	106'164.30	56'180.30	49'984.00	2'272.00	25			47'712.00
1403.000	9503.26 35	35'570.00	7'929.00	27'641.00	953.00	32			26'688.00
<b>1403.000</b>		<b>406'961.55</b>	<b>118'162.30</b>	<b>288'799.25</b>	<b>22'458.00</b>		<b>0.00</b>	<b>0.00</b>	<b>266'341.25</b>
1403.001	5030.000 5	88'490.34	0.00	88'490.34		50	509'392.94		597'883.28
1403.001	5030.001 67	59'231.00	0.00	59'231.00	1'185.00	50			58'046.00
1403.001	9143.98 49 V	91'500.00	27'450.00	64'050.00	9'150.00	10			54'900.00
<b>1403.001</b>		<b>239'221.34</b>	<b>27'450.00</b>	<b>211'771.34</b>	<b>10'335.00</b>		<b>509'392.94</b>	<b>0.00</b>	<b>710'829.28</b>
1403.002	5030.003 100	2'064.80	0.00	2'064.80		20	34'212.90		36'277.70
<b>1403.002</b>		<b>2'064.80</b>	<b>0.00</b>	<b>2'064.80</b>			<b>34'212.90</b>	<b>0.00</b>	<b>36'277.70</b>
1403.101	5031.000 11 V	102'366.80	6'204.00	96'162.80	3'102.00	33			93'060.80
1403.101	5031.002 88	57'814.90	0.00	57'814.90		40	118'253.80		176'068.70

**Tabella ammortamenti BA dettagliata per cespite**  
**Anno : 2025**

COMUNE DI LAMONE

v3.4

Conto bilancio	Testo Cespite	Invest. Cespite	Valore di acq.netto al 1.1 (1)	Amm. cum. fino al 1.1 (2)	Valore di bilancio al 1.1	Amm. pianif. NON pianif.	Ammort. Iniz.   Rest (4)	Uscite per investimenti dell'anno	Entrate per inv. o trasfer. ai BP dell'anno	Valore di bil. al 31.12 (3)
1403.101	Sostituzione condotta comunale AP in zona Serta	5031.003 112	0.00	0.00	0.00		40	59'030.75		59'030.75
1403.101	Sostituzione condotta AP in via Sirana	5031.004 116	0.00	0.00	0.00		40	68'594.65		68'594.65
1403.101	Rete di distribuzione MCA1	9141.35 41	3'641'057.15	1'023'423.15	2'617'634.00	87'254.00	33			2'530'380.00
<b>1403.101</b>	<b>Totale - Rete di distribuzione acqua potabile</b>		<b>3'801'238.85</b>	<b>1'029'627.15</b>	<b>2'771'611.70</b>	<b>90'356.00</b>		<b>245'879.20</b>	<b>0.00</b>	<b>2'927'134.90</b>
1403.102	Acquedotto MCA1	9141.36 42	2'440'017.85	1'082'662.85	1'357'355.00	59'015.00	26			1'298'340.00
<b>1403.102</b>	<b>Totale - Acquedotto</b>		<b>2'440'017.85</b>	<b>1'082'662.85</b>	<b>1'357'355.00</b>	<b>59'015.00</b>		<b>0.00</b>	<b>0.00</b>	<b>1'298'340.00</b>
1403.103	Pozzo MCA1	9141.37 43	1'117'558.30	582'341.30	535'217.00	22'301.00	27			512'916.00
<b>1403.103</b>	<b>Totale - Pozzo</b>		<b>1'117'558.30</b>	<b>582'341.30</b>	<b>535'217.00</b>	<b>22'301.00</b>		<b>0.00</b>	<b>0.00</b>	<b>512'916.00</b>
1403.104	Condotte di adduzione MCA1	9141.38 44	1'917'912.30	849'474.30	1'068'438.00	46'454.00	26			1'021'984.00
<b>1403.104</b>	<b>Totale - Condotte di adduzione</b>		<b>1'917'912.30</b>	<b>849'474.30</b>	<b>1'068'438.00</b>	<b>46'454.00</b>		<b>0.00</b>	<b>0.00</b>	<b>1'021'984.00</b>
1403.201	Stesura dati provvisori inerenti alle opere di canalizzazione e depurazione secondo la LALIA	5032.000 9	74'610.10	56'149.10	18'461.00	1'572.00	39	38'134.60		55'023.60
1403.201	Sostituzione canalizzazione in via Roculin	5032.001 102	57'642.35	0.00	57'642.35		50	251'407.90		309'050.25
1403.201	Canalizzazioni MCA1	9141.10 45	56'256.35	25'887.35	30'369.00	844.00	39			29'525.00
<b>1403.201</b>	<b>Totale - Canalizzazioni</b>		<b>188'508.80</b>	<b>82'036.45</b>	<b>106'472.35</b>	<b>2'416.00</b>		<b>289'542.50</b>	<b>0.00</b>	<b>393'598.85</b>

**Tabella ammortamenti BA dettagliata per cespite**  
**Anno : 2025**

COMUNE DI LAMONE

v3.4

Conto bilancio	Testo Cespite	Invest. Cespite	Valore di acq.netto al 1.1 (1)	Amm. cum. fino al 1.1 (2)	Valore di bilancio al 1.1	Amm. pianif. NON pianif.	Ammort. anni Iniz.   Resi (4)	Uscite per investimenti dell'anno	Entrate per inv. o trasfer. al BP dell'anno	Valore di bil. al 31.12 (3)
1403.300	Contenitori interrati	5033.000 91	203'591.20	0.00	203'591.20	4'072.00	50   49			199'519.20
<b>1403.300</b>	<b>Totale - Piazza raccolta ed eliminazione rifiuti</b>		<b>203'591.20</b>	<b>0.00</b>	<b>203'591.20</b>	<b>4'072.00</b>		<b>0.00</b>	<b>0.00</b>	<b>199'519.20</b>
1404.001	Impianto solare fotovoltaico sul tetto Centro Civico	5040.000 3 V	500.00	34.00	466.00	17.00	29   26			449.00
1404.001	Ristrutturazione casa comunale con fotovoltaico sul tetto	5040.001 66	12'726.90	0.00	12'726.90		40	36'111.00		48'837.90
1404.001	Sistemazione cappella nostra Signora del Sasso	5045.002 105	0.00	0.00	0.00		40   40	15'766.22		15'766.22
1404.001	Demolizione ex casa comunale	5049.000 16	115'129.65	0.00	115'129.65		40	2'270.10		117'399.75
1404.001	Stabile mapp. 181 RFD Lamone	91404.01 89 V	193'000.00	9'650.00	183'350.00	4'825.00	40   37			178'525.00
1404.001	Nuova casa comunale	9503.01 23	4'158'369.45	3'380'337.45	778'022.00	48'626.00	19   15			729'396.00
1404.001	Sistemazione stabile ex Municipio	9503.16 24	31'825.00	18'713.00	13'112.00	596.00	25   21			12'516.00
1404.001	Sistemazione spazi centro civico per nuova polizia convenzionata	9503.18 26	116'693.20	68'645.20	48'048.00	2'184.00	25   21			45'864.00
1404.001	Demolizione prefabbricati, rimozione materiale e ripristino sedime	9503.19 27	45'794.75	27'070.75	18'724.00	892.00	24   20			17'832.00
1404.001	Ristrutturazione magazzini comunali	9503.20 28	24'419.00	14'444.00	9'975.00	475.00	24   20			9'500.00
1404.001	Acquisto proprietà privata mapp. 181	9503.21 29	1'895.40	918.40	977.00	41.00	27   23			936.00
1404.001	Risanamento centrale termica Biblioteca e SI con vettore gas	9503.22 30	92'715.05	37'627.05	55'088.00	2'204.00	28   24			52'884.00
1404.001	Ristrutturazione stabile multiuso mapp. 126	9503.24 32	294'110.57	36'019.57	258'091.00	8'603.00	33   29			249'488.00
1404.001	Ristrutturazione ex Crai	9503.25 34	311'784.65	35'966.65	275'818.00	9'194.00	33   29			266'624.00
<b>1404.001</b>	<b>Totale - Immobili comunali</b>		<b>5'398'953.62</b>	<b>3'629'426.07</b>	<b>1'769'527.55</b>	<b>77'657.00</b>		<b>54'147.32</b>	<b>0.00</b>	<b>1'746'017.87</b>

**Tabella ammortamenti BA dettagliata per cespite**  
**Anno : 2025**

COMUNE DI LAMONE

v3.4

Conto bilancio	Testo Cespite	Invest. Cespite	Valore di acq.netto al 1.1 (1)	Amm. cum. fino al 1.1 (2)	Valore di bilancio al 1.1	Amm. pianif. NON pianif.	Ammort. anni Iniz.   Rest (4)	Uscite per investimenti dell'anno	Entrate per inv. o trasfer. al BP dell'anno	Valore di bil. al 31.12 (3)
1404.501	Edificazione nuova Scuola dell'infanzia	5045.000 4	7'634'477.75	0.00	7'634'477.75		40	1'034'239.86	10'860.00	8'657'857.61
1404.501	Altri Scuola Infanzia MCA1	9143.96 53 V	26'400.00	7'920.00	18'480.00	2'640.00	10 6			15'840.00
<b>1404.501</b>	<b>Totale - Scuola dell'infanzia</b>		<b>7'660'877.75</b>	<b>7'920.00</b>	<b>7'652'957.75</b>	<b>2'640.00</b>		<b>1'034'239.86</b>	<b>10'860.00</b>	<b>8'673'697.61</b>
1404.503	Progettazione risanamento palestra SE Lamone-Cadempino	5045.003 119	0.00	0.00	0.00		40			0.00
1404.503	Altri Scuola Elementare MCA1	9143.99 51 V	343'600.00	103'080.00	240'520.00	34'360.00	10 6			206'160.00
1404.503	Rifacimento impermeabilizzazione tetto piano SE	9503.23 31	55'798.65	16'739.65	39'059.00	1'447.00	30 26			37'612.00
<b>1404.503</b>	<b>Totale - Scuole elementari e palestra</b>		<b>399'398.65</b>	<b>119'819.65</b>	<b>279'579.00</b>	<b>35'807.00</b>		<b>0.00</b>	<b>0.00</b>	<b>243'772.00</b>
1405.001	Progetto selvicolturale per la cura del bosco di protezione di Lamone	5050.000 63	10'196.25	0.00	10'196.25	510.00	20 19			9'686.25
1405.001	Recupero e valorizzazione del versante boschivo a monte degli abitati di Lamone e Cadempino	5050.001 93	7'947.15	0.00	7'947.15		20	248.00		8'195.15
1405.001	Interventi selvicolturali lungo i riali in località Pianche	5050.002 114	0.00	0.00	0.00		20			0.00
1405.001	Altri boschi MCA1	9145.99 50 V	35'100.00	10'530.00	24'570.00	3'510.00	10 6			21'060.00
1405.001	Taglio alberi percorso vita	9505.02 36	20'947.70	8'804.70	12'143.00	419.00	32 28			11'724.00
<b>1405.001</b>	<b>Totale - Selvicoltura</b>		<b>74'191.10</b>	<b>19'334.70</b>	<b>54'856.40</b>	<b>4'439.00</b>		<b>248.00</b>	<b>0.00</b>	<b>50'665.40</b>
1406.001	Pompa per pozzo di captazione	5061.000 92	26'495.30	0.00	26'495.30	3'312.00	8 7			23'183.30
1406.001	Acquisto di due veicoli per la squadra esterna	9506.20 37	45'300.00	40'249.00	5'051.00	1'683.00	6 2			3'368.00

**Tabella ammortamenti BA dettagliata per cespite**  
**Anno : 2025**

COMUNE DI LAMONE

v3.4

Conto bilancio	Testo Cespite	Invest. Cespite	Valore di acq.netto al 1.1 (1)	Amm. cum. fino al 1.1 (2)	Valore di bilancio al 1.1	Amm. pianif. NON pianif.	Ammort. anni Iniz.   Rest (4)	Uscite per Investimenti dell'anno	Entrate per inv. o trasfer. al BP dell'anno	Valore di bil. al 31.12 (3)
<b>1406.001</b>	<b>Totale - Mobilio, macchine e veicoli</b>		<b>71'795.30</b>	<b>40'249.00</b>	<b>31'546.30</b>	<b>4'995.00</b>		<b>0.00</b>	<b>0.00</b>	<b>26'551.30</b>
1429.001	Concessione 50 anni avv. Moroni-stampa Mauro per scorporo terreno al mappale 483	91429.001 55 V	6'600.00	0.00	6'600.00		30 30			6'600.00
<b>1429.001</b>	<b>Totale - Concessione 50 anni avv. Moroni-Stampa Mauro per</b>		<b>6'600.00</b>	<b>0.00</b>	<b>6'600.00</b>			<b>0.00</b>	<b>0.00</b>	<b>6'600.00</b>
1429.002	Concorso di architettura inerente la progettazione della scuola dell'infanzia	5290.006 47	280'034.66	232'518.66	47'516.00	47'516.00	4 0			0.00
1429.002	Realizzazione del libro di Lamone	9509.05 38	2'075.76	1'798.76	277.00	277.00	4 0			0.00
1429.002	Progettazione della nuova SI	9509.06 46	634'753.65	229'912.65	404'841.00	57'835.00	10 6			347'006.00
<b>1429.002</b>	<b>Totale - Studi e perizie</b>		<b>916'864.07</b>	<b>464'230.07</b>	<b>452'634.00</b>	<b>105'628.00</b>		<b>0.00</b>	<b>0.00</b>	<b>347'006.00</b>
1429.003	Elaborazione nuovo Piano Generale di Smaltimento acque PGS	5290.000 7	344'217.80	17'098.50	327'119.30		10	66'875.55		393'994.85
1429.003	Variante PR nodo intermodale Lamone-Cadempino	5290.001 13	69'875.55	65'724.55	4'151.00	1'383.00	6 2			2'768.00
1429.003	Allestimento piano generale dell'acquedotto PGA	5290.003 15	36'079.50	11'218.00	24'861.50	3'108.00	9 7			21'753.50
1429.003	Studio e approvazione varianti PR per aumento indici edificatori nelle zone IN e AR.IN	5290.004 14	73'090.25	53'723.30	19'366.95	3'765.00	10 6	6'986.50		22'588.45
1429.003	Catasto zone di protezione del pozzo di captazione AP	5290.005 18	0.00	0.00	0.00		10			0.00
1429.003	Programma azione comunale (PAC) e compendio urbanizzazione	5290.007 65	47'430.00	0.00	47'430.00		10 10	5'361.76	11'337.55	41'454.21
1429.003	Adeguamento PR alla Legge cantonale sullo sviluppo territoriale	5290.008 69	40'537.50	0.00	40'537.50		10	15'249.60		55'787.10
1429.003	Continuazione studio piano regolatore	9581.10 40	25'940.60	25'407.60	533.00	89.00	9 5			444.00

**Tabella ammortamenti BA dettagliata per cespite**  
**Anno : 2025**

COMUNE DI LAMONE

v3.4

Conto bilancio	Testo Cespite	Invest. Cespite	Valore di acq.netto al 1.1 (1)	Amm. cum. fino al 1.1 (2)	Valore di bilancio al 1.1	Amm. pianif. NON pianif.	Ammort. anni Iniz.   Rest (4)	Uscite per investimenti dell'anno	Entrate per inv. o trasfer. al BP dell'anno	Valore di bil. al 31.12 (3)
<b>1429.003</b>	<b>Totale - Uscite di pianificazione</b>		<b>637'171.20</b>	<b>173'171.95</b>	<b>463'999.25</b>	<b>8'345.00</b>		<b>94'473.41</b>	<b>11'337.55</b>	<b>538'790.11</b>
1455.001	Azioni Hockey Club Lugano SA	91455.001 56 V	400.00	0.00	400.00					400.00
<b>1455.001</b>	<b>Totale - Azioni Hockey Club Lugano SA</b>		<b>400.00</b>	<b>0.00</b>	<b>400.00</b>			<b>0.00</b>	<b>0.00</b>	<b>400.00</b>
1455.002	Azioni Hockey club Ambri Piotta SA	91455.002 57 V	400.00	0.00	400.00					400.00
<b>1455.002</b>	<b>Totale - Azioni Hockey Club Ambri Piotta SA</b>		<b>400.00</b>	<b>0.00</b>	<b>400.00</b>			<b>0.00</b>	<b>0.00</b>	<b>400.00</b>
1461.001	Attuazione PTL	5610.000 6	2'329'858.00	1'153'784.00	1'176'074.00	85'003.00	19	183'977.00		1'275'048.00
<b>1461.001</b>	<b>Totale - Attuazione PTL</b>		<b>2'329'858.00</b>	<b>1'153'784.00</b>	<b>1'176'074.00</b>	<b>85'003.00</b>		<b>183'977.00</b>	<b>0.00</b>	<b>1'275'048.00</b>
1462.001	Consorzio sistemazione fiume Vedeggio da Carnignolo alla Foce	9562.05 39	231'642.50	166'193.50	65'449.00	3'117.00	24			62'332.00
<b>1462.001</b>	<b>Totale - Consorzio sistemazione fiume Vedeggio</b>		<b>231'642.50</b>	<b>166'193.50</b>	<b>65'449.00</b>	<b>3'117.00</b>		<b>0.00</b>	<b>0.00</b>	<b>62'332.00</b>
1462.201	Partecipazione ai costi di investimento del Consorzio depurazione acque Lugano e dintorni (CDALED)	5620.200 8	1'482'472.90	1'033'949.00	448'523.90	64'075.00	10			384'448.90
1462.201	Partecipazione ai costi di investimento CDALED M087	5620.201 58	11'137.50	0.00	11'137.50		40	3'985.00		15'122.50
1462.201	Partecipazione ai costi di investimento CDALED M088	5620.202 59	220'650.00	0.00	220'650.00		40	79'250.00		299'900.00
1462.201	Partecipazione ai costi di investimento CDALED M075	5620.203 60	44'550.00	0.00	44'550.00		40	15'940.00		60'490.00
1462.201	Partecipazione ai costi di investimento CDALED M089	5620.204 61	14'850.00	0.00	14'850.00		40			14'850.00

**Tabella ammortamenti BA detagliata per cespite**  
**Anno : 2025**

COMUNE DI LAMONE

v3.4

Conto bilancio	Testo Cespite	Invest. Cespite	Valore di acq.netto al 1.1 (1)	Amm. cum. fino al 1.1 (2)	Valore di bilancio al 1.1	Amm. pianif. NON pianif.	Ammort. Intz.   Rest (4)	Uscite per investimenti dell'anno	Entrate per inv. o trasfer. ai BP dell'anno	Valore di bil. al 31.12 (3)
1462.201	Partecipazione ai costi di investimento CDALED M079	5620.205 62	25'839.00	0.00	25'839.00		40	9'245.20		35'084.20
1462.201	Partecipazione ai costi di investimento CDALED D010	5620.206 72	737.40	18.00	719.40	18.00	40	38		701.40
1462.201	Partecipazione ai costi di investimento CDALED D003	5620.207 73	202.05	5.00	197.05	5.00	40	38		192.05
1462.201	Partecipazione ai costi di investimento CDALED D006	5620.208 74	1'200.25	0.00	1'200.25		40			1'200.25
1462.201	Partecipazione ai costi di investimento CDALED D009	5620.209 75	622.10	0.00	622.10		40	170.65		792.75
1462.201	Partecipazione ai costi di investimento CDALED M056	5620.210 76	3'471.90	0.00	3'471.90		40	918.20		4'390.10
1462.201	Partecipazione ai costi di investimento CDALED M042	5620.211 77	1'736.30	43.00	1'693.30	43.00	40	38		1'650.30
1462.201	Partecipazione ai costi di investimento CDALED M025	5620.212 78	1'228.70	0.00	1'228.70		40			1'228.70
1462.201	Partecipazione ai costi di investimento CDALED D013	5620.213 79	3'089.15	0.00	3'089.15		40	259.05		3'348.20
1462.201	Partecipazione ai costi di investimento CDALED D012	5620.214 80	3'390.70	0.00	3'390.70	85.00	40	39		3'305.70
1462.201	Partecipazione ai costi di investimento CDALED M083	5620.215 81	2'520.30	0.00	2'520.30		40			2'520.30
1462.201	Partecipazione ai costi di investimento CDALED M081	5620.216 82	3'991.05	0.00	3'991.05	100.00	40	39		3'891.05
1462.201	Partecipazione ai costi di investimento CDALED M077	5620.217 83	11'560.20	289.00	11'271.20	289.00	40	38		10'982.20
1462.201	Partecipazione ai costi di investimento CDALED M070	5620.218 84	387.55	10.00	377.55	10.00	40	38		367.55
1462.201	Partecipazione ai costi di investimento CDALED M073	5620.219 85	6'934.10	0.00	6'934.10		40			6'934.10
1462.201	Partecipazione ai costi di investimento CDALED M071	5620.220 86	3'659.25	0.00	3'659.25		40			3'659.25
1462.201	Partecipazione ai costi di investimento CDALED D005	5620.221 94	1'256.70	0.00	1'256.70	31.00	40	39		1'225.70

**Tabella ammortamenti BA dettagliata per cespite**  
**Anno : 2025**

COMUNE DI LAMONE

v3.4

Conto bilancio	Testo Cespite	Invest. Cespite	Valore di acq.netto al 1.1 (1)	Amm. cum. fino al 1.1 (2)	Valore di bilancio al 1.1	Amm. pianif. NON pianif.	Ammort. Iniz.   Rest (4)	Uscite per investimenti dell'anno	Entrate per inv. o trasfer. ai BP dell'anno	Valore di bil. al 31.12 (3)
1462.201	Partecipazione ai costi di investimento CDALED D017	5620.222 95	2'892.70	0.00	2'892.70	72.00	40	39		2'820.70
1462.201	Partecipazione ai costi di investimento CDALED M095	5620.223 96	2'123.10	0.00	2'123.10		40	40	7'550.95	9'674.05
1462.201	Partecipazione ai costi di investimento CDALED M098	5620.224 97	3'114.20	0.00	3'114.20		40	40	908.35	4'022.55
1462.201	Partecipazione ai costi di investimento CDALED M101	5620.225 98	5'329.55	0.00	5'329.55		40	40	395.30	5'724.85
1462.201	Partecipazione ai costi di investimento CDALED M106	5620.226 104	5'123.25	0.00	5'123.25		40	40	5'499.30	10'622.55
1462.201	Partecipazione ai costi di investimento CDALED D011	5620.227 106	1'421.15	0.00	1'421.15	36.00	40	39		1'385.15
1462.201	Partecipazione ai costi di investimento CDALED M003	5620.228 107	544.30	0.00	544.30	14.00	40	39		530.30
1462.201	Partecipazione ai costi di investimento CDALED D014	5620.229 108	1'679.30	0.00	1'679.30	42.00	40	39		1'637.30
1462.201	Partecipazione ai costi di investimento CDALED M103	5620.230 109	557.30	0.00	557.30		40	40	4'985.30	5'542.60
1462.201	Partecipazione ai costi di investimento CDALED M108	5620.231 115	0.00	0.00	0.00		40	40	2'147.70	2'147.70
1462.201	Partecipazione ai costi di investimento CDALED D015	5620.232 117	0.00	0.00	0.00		40	40	695.55	695.55
1462.201	Partecipazione ai costi di investimento CDALED D016	5620.233 118	0.00	0.00	0.00		40	40	3'446.25	3'446.25
<b>1462.201</b>	<b>Totale - Infrastrutture depurazione acque CDALED</b>		<b>1'868'471.95</b>	<b>1'034'314.00</b>	<b>834'157.95</b>	<b>64'820.00</b>			<b>135'396.80</b>	<b>904'734.75</b>
1462.300	Commissione Vedeggio Valley (CVV)-Parco fluviale Valle del Vedeggio	5620.300 111	0.00	0.00	0.00			5		0.00
<b>TOTALE BENI AMMINISTRATIVI</b>			<b>32'396'102.15</b>	<b>11'574'029.79</b>	<b>20'822'072.36</b>	<b>681'528.00</b>			<b>2'834'906.03</b>	<b>22'408'084.84</b>
<i>Totale ammortamenti pianificati + NON pianificati</i>						<b>681'528.00</b>				

**Tabella ammortamenti BA dettagliata per cespite**  
**Anno : 2025**

COMUNE DI LAMONE

v3.4

Conto bilancio	Testo Cespite	Invest. Cespite	Valore di acq.netto al 1.1 (1)	Amm. cum. fino al 1.1 (2)	Valore di bilancio al 1.1	Amm. pianif. NON pianif.	Ammort. anni Iniz. I Rest (4)	Uscite per investimenti dell'anno	Entrate per inv. o trasfer. al BP dell'anno	Valore di bil. al 31.12 (3)
<p>(1) Valore Netto al 1.1 (quindi senza uscite e entrate dell'anno corrente). Sono esclusi i cespiti completamente ammortizzati.</p> <p>(2) Deve corrispondere alla differenza tra il valore "Valore acq. netto al 1.1" meno "Valore di bilancio al 1.1"</p> <p>(3) Il totale al 31.12 comprende gli ammortamenti dell'anno corrente anche se non sono ancora portati in contabilità</p> <p>(4) Nella colonna Amm. anni la "Iniz" sono gli anni iniziali previsti di ammortamento mentre la "Rest" sono gli anni restanti</p>										



Stato del Capitale Proprio  
Anno contabile 2025

COMUNE DI LAMONE

V1.2

Conto	Gruppo di fondo del capitale proprio	Importo 1.1	Aumenti		Diminuzioni	Importo al 31.12	
			Conto	Importo			
2910.101	Approvvigionamento idrico	360'269.17	3511.101	113'480.74	4511.101	0.00	473'749.91
2910.301	Eliminazione dei rifiuti	-306'848.50	3511.301	0.00	4511.301	47'964.53	-354'813.03
2990	Risultato annuale	559'124.66	9000.000	609'750.23	9001.000	0.00	609'750.23
2999	Eccedenze/disavanzi bilancio (variazione è il risultato anno precedente)	4'281'243.39	-	559'124.66	-	0.00	4'840'368.05
<b>Totale capitale proprio</b>		<b>4'893'788.72</b>		<b>1'282'355.63</b>		<b>47'964.53</b>	<b>5'569'055.16</b>

*Nel totale al 31.12 del 2990 non si considera il saldo iniziale del conto in quanto questo è girato sul 2999*

*L'aumento o la diminuzione del 2999 deve essere uguale al saldo iniziale del 2990 (è il risultato anno precedente)*



Lodevole Municipio  
del Comune di Lamone  
6814 Lamone

Mendrisio, 17 febbraio 2026/AB

## **Relazione dell'Organo di controllo esterno sul conto consuntivo**

Egregio Signor Sindaco  
Egregi Signori Municipali

In qualità di organo di controllo esterno abbiamo svolto, conformemente al mandato conferitoci, la revisione del conto consuntivo 2025 del vostro Comune.

### Responsabilità del Municipio

Il Municipio è responsabile dell'allestimento del conto consuntivo in conformità alle disposizioni legali cantonali e comunali. Questa responsabilità comprende la concezione, l'implementazione e il mantenimento di un sistema di controllo interno relativamente all'allestimento di un conto consuntivo che sia esente da anomalie significative imputabili a frodi o errori. Il Municipio è inoltre responsabile della scelta e dell'applicazione di appropriate norme contabili, nonché dell'esecuzione di stime adeguate.

### Responsabilità dell'Organo di controllo esterno

La nostra responsabilità consiste nell'esprimere un giudizio sul conto consuntivo sulla base della nostra revisione. Abbiamo svolto la nostra revisione conformemente alla specifica direttiva di applicazione della SEL dell'art. 179 cpv. 2 e 4 LOC, ed alla Raccomandazione svizzera di revisione 60 Revisione e relazione del revisore di conti di Comuni. Secondo questa Raccomandazione di revisione dobbiamo rispettare i principi etici professionali e pianificare e svolgere la revisione in maniera tale da ottenere una ragionevole sicurezza che il conto consuntivo non contenga anomalie significative.

Una revisione comprende l'esecuzione di procedure di revisione volte ad ottenere elementi probativi per i valori e le altre informazioni contenuti nel conto consuntivo. La scelta delle procedure di verifica compete al giudizio professionale del revisore, inclusa la valutazione dei rischi che il conto consuntivo contenga anomalie significative imputabili a frodi o errori. Nella valutazione di questi rischi il revisore tiene conto del sistema di controllo interno, nella misura in cui esso è rilevante per l'allestimento del conto consuntivo, allo scopo di definire le procedure di revisione appropriate alle circostanze, e non per esprimere un giudizio sull'efficacia del sistema di controllo interno.

---

La revisione comprende inoltre la valutazione dell'adeguatezza delle norme contabili adottate, della plausibilità delle stime contabili effettuate, nonché un apprezzamento della presentazione del conto consuntivo nel suo complesso. Riteniamo che gli elementi probativi da noi ottenuti costituiscano una base sufficiente ed appropriata su cui fondare il nostro giudizio.

Giudizio di revisione

A nostro giudizio il conto consuntivo per l'esercizio chiuso al 31.12.2025 è conforme alle disposizioni legali cantonali e comunali.

**Relazione in base ad altre disposizioni legali**

Confermiamo di adempiere i requisiti legali relativi all'abilitazione professionale secondo la Legge sui revisori (LSR), alle conoscenze specialistiche e all'indipendenza secondo le disposizioni legali, come pure che non sussiste alcuna fattispecie incompatibile con la nostra indipendenza.

Raccomandiamo di approvare il presente conto consuntivo.

La relazione allegata riferisce sull'esito dei nostri controlli e verifiche ai sensi dei disposti della direttiva di applicazione dell'art. 179 cpv. 2 e 4 LOC.

INTERFIDA REVISIONI E CONSULENZE SA

Angelo Bianchi  
Revisore responsabile

Claudio Crivelli



Lodevole  
Municipio di Lamone  
6814 Lamone

Lamone, 3 febbraio 2026

### Rapporto attività biblioteca 2025

Il 27 gennaio 2026 i volontari si sono riuniti per l'Assemblea annuale durante la quale è stato presentato il rapporto delle attività (cfr. allegati Cifre 2025 e Attività svolte 2025).

### Gruppo Biblioteca e volontari 2026

Il Gruppo Biblioteca per l'anno 2026 resta invariato: Bernasconi Renato, Casari Alda, Conza Patricia-Titta, Kühne Fritz, Robbiani Tamara, Simonetti Simona e Matilde Ribolzi, rappresentante del Municipio. Alda Casari e Tamara Robbiani sono state riconfermate rispettivamente nei ruoli di responsabile e coresponsabile.

Il gruppo allargato dei volontari rimane praticamente identico, ad eccezione della partenza di Katia Marioni compensata dall'arrivo di Pietro Foresta.

Il totale dei volontari resta dunque invariato: 28 di cui 6 membri del Gruppo Biblioteca (v. allegato Gruppo biblioteca e volontari 2026).

### Gruppi e sottogruppi di lavoro 2026

Viene mantenuta la struttura dei sottogruppi volta a sgravare la mole sempre importante di lavoro a carico del solo Gruppo Biblioteca.

Attività	Responsabile GB	Membri del relativo sotto-gruppo
Responsabile / Coordinatore (coresponsabile)	Alda (Tamara)	-
Verbali e rapporti di attività	Simona, Tamara, Alda	-
Organizzazione turni	Titta, Tamara, Fritz	Augusto, Enrico, Danila, Daniela, Valentina (aiuto come responsabili prestito libri)
Finanze, materiale	Fritz, Simona	-
Informatica	Tamara, Fritz	Enrico, Jean
Informazione all'utenza (circolari, sito Web, Lamone informa)	Renato, Tamara	-
Segretariato, posta	Alda	-
Acquisto libri adulti	Renato	Daniela, Daniele, Danila, Rita
Acquisto libri bambini	Alda, Titta	Aurelia, Ester, Valentina
Foderatura nuovi libri	Titta	Aurelia, Ester, Fausta, Manuela, Nicla, Silvana, Tiziana
Inserimento libri al catalogo	Alda, Simona	Angela, Ester, Tiziana
Collocazione libri / eliminazioni	Alda	Daniela, Ester, Maria
Bibliocabina	Alda, Renato	Augusto
Manifestazioni in generale	Renato	Federico
Notte del racconto	Alda, Renato, Titta	Aline, Matilde, Nicla
Richiami	Alda	-

Ringraziando per la fiducia accordatoci, porgiamo cordiali saluti

Per il Gruppo Biblioteca  
La responsabile:  
Alda Casari

## Biblioteca comunale LEGGIAMO

## Cifre 2025

	2025	2024
<b>Giorni di apertura durante l'anno scolastico</b>	<b>102</b>	<b>101</b>
<b>Giorni di apertura durante il periodo estivo (mercoledì sera)</b>	<b>11</b>	<b>11</b>
<b>Tassa iscrizione annuale - adulti</b>	<b>110</b>	<b>109</b>
<b>Tassa iscrizione annuale - giovani e bambini (fino al 18° anno)</b>	72	77
<b>gratuiti</b>	1	3
<b>Totale Utenti</b>	<b>183</b>	<b>189</b>
- adulti	110	109
- ragazzi e bambini (fino al compimento dei 18 anni)	72	77
- gratuiti	1	3
<b>Totale libri DVD e CD</b>	<b>5146</b>	<b>5217</b>
- libri	5130	5201
- DVD video	3	3
- CD audio	13	13
- adulti	2297	2261
- giovani	401	498
- bambini	2448	2458
<b>Totale libri acquistati e/o regalati</b>	<b>197</b>	<b>197</b>
- di cui CDU	15	3
- di cui narrativa	182	194
- adulti	113	90
- giovani	9	10
- bambini	75	82
<b>Prestiti eseguiti</b>	<b>2406</b>	<b>2296</b>
- adulti	1009	1004
- giovani	109	110
- bambini	1288	1182
- di cui il mercoledì (estivo compreso)	1451	1404
- di cui il giovedì	205	190
- di cui il venerdì	702	683
- di cui altri	48	19
<b>L'utente che ha usufruito di più tra gli adulti ha preso in prestito libri</b>	<b>61</b>	<b>53</b>
<b>L'utente che ha usufruito di più tra i bambini ha preso in prestito libri</b>	<b>42</b>	<b>36</b>
<b>Presenze in biblioteca</b>	<b>1394</b>	<b>1387</b>
- di cui il mercoledì (estivo compreso)	821	829
- di cui il giovedì	142	136
- di cui il venerdì	405	407
- di cui altri	26	15
<b>Libri più letti</b>	<i>Le cicogne della scala di Silvia Montemurro con 11 uscite</i>	<i>La portalettere di Francesca Giannone con 10 uscite</i>
<b>Responsabile del Municipio</b>	<b>Matilde Ribolzi</b>	<b>Nicola Rudelli</b>
<b>Volontari</b>	<b>28</b>	<b>28</b>

**Attività svolte 2025**

<p><b>Aperture della biblioteca</b></p>	<ul style="list-style-type: none"> <li>• secondo l'orario ordinario (mercoledì e venerdì 16:00-18:00, giovedì 20:00-21:00); dall'8 gennaio al 18 giugno e dal 3 settembre al 19 dicembre;</li> <li>• secondo nuovo orario estivo (mercoledì 18:00-20:00): dal 25 giugno al 27 agosto</li> </ul>
<p><b>Rinnovo dei libri e gestione degli spazi</b></p>	<ul style="list-style-type: none"> <li>• acquisto regolare di libri per adulti, ragazzi e bambini;</li> <li>• selezione e scarto dei libri catalogati (criteri di eliminazione: libri vetusti, in cattivo stato di conservazione o fermi da oltre 10 anni);</li> <li>• migliorie riguardanti la collocazione dei libri e cura dell'aspetto degli scaffali/spazi della biblioteca</li> </ul>
<p><b>Bibliocabina</b></p>	<p>Gestione della bibliocabina da parte di volontari della biblioteca, in particolare interventi regolari di riordino dei libri all'interno della cabina.</p> <p>Tramite la bibliocabina si offrono e scambiano gratuitamente libri.</p> <p>Anche quella di Lamone è catalogata nel sito <a href="http://bibliocabine.ch">bibliocabine.ch</a> – <a href="http://BIBLIOCABINE.CH">BIBLIOCABINE.CH</a></p>
<p><b>BiblioWeekend venerdì e sabato 28-30 marzo</b></p>	<p>La biblioteca ha partecipato alla quarta edizione del BiblioWeekend nazionale con il programma seguente:</p> <ul style="list-style-type: none"> <li>• venerdì 28: serata di presentazione di novità letterarie con <b>Maria Ferro</b> della libreria Il Rifugio letterario di Massagno e dell'attrice <b>Monica Ceccardi</b>, la quale ha letto dei passaggi dei libri presentati;</li> <li>• sabato 29: <b>apertura straordinaria della biblioteca</b> (9:00-11:30): accoglienza con gipfel, muffins e bevande calde/fredde, seguita da racconti e attività ludiche/creative sul tema "Le parole uniscono i mondi" animati dalla nostra volontaria Aline; possibilità di riportare/prendere in prestito libri.</li> </ul> <p>Venerdì hanno partecipato ca. 25 adulti e sabato 25 bambini, un record quest'ultimo rispetto agli anni passati grazie all'entusiasmo e creatività di Aline. Entrambi gli eventi si sono svolti nei locali dello stabile biblioteca.</p> <p>L'apertura straordinaria ha pure riscontrato una buona affluenza con la visita di 26 utenti.</p>
<p><b>Giornata mondiale del libro e del diritto d'autore (23.4) mercoledì 30 aprile</b></p>	<p>Serata con autore: presentazione dell'ultimo libro di <b>Carlo Silini</b> <i>Storie dimenticate. Per una geografia segreta del Ticino</i> con moderazione di Federico Franchini. Come l'anno precedente, l'evento si è svolto nell'atrio delle Scuole elementari di Lamone-Cadempino, con rinfresco finale.</p> <p>Partecipazione: una cinquantina di persone (un successo!)</p>
<p><b>Giornata svizzera della lettura ad alta voce (21.5) mercoledì 21 maggio e mercoledì 11 giugno</b></p>	<p>Quest'anno la giornata è stata organizzata in collaborazione con <b>Alessandra Melucci</b>, la quale ha proposto una lettura itinerante nel bosco, approfittando della concomitanza con il Festival della Natura. L'evento, previsto il 21.5, è stato rimandato all'11.6 a causa rischio temporali.</p> <p>Per il giorno 21.5 si sono improvvisate delle letture al coperto nel locale del PT della biblioteca, con la partecipazione volontaria della stessa Alessandra Melucci e alcune volontarie della biblioteca.</p> <p>L'11.6 l'evento si è svolto come previsto da programma, con lettura del libro illustrato "La porta magica" attraverso 6 postazioni nel bosco, arricchito da attività ludiche in tema con la storia.</p> <p>Partecipazione: il 21.5, essendo le letture improvvisate, ci sono stati solamente 5 bimbi, mentre l'11.6 erano una buona dozzina di iscritti e partecipanti, accompagnati ognuno da un adulto. I riscontri a questa nuova attività sono stati positivi.</p>

<p><b>Merenda al parco / Biblioteca in festa</b> mercoledì 3 settembre</p>	<p>Non essendo ancora pronto il nuovo parco comunale, l'evento è stato organizzato sotto al portico della Scuola dell'infanzia, dove si è svolto lo spettacolo "I 5 e la mela" con <b>Martina Soldati</b> della compagnia teatrale <b>Lunghe orecchie</b>. In seguito, con l'aiuto di una dozzina di volontarie e volontari, è stata offerta la merenda.</p> <p>Partecipazione: 150 persone tra bambini di tutte le età e relativi genitori. L'apprezzamento dell'evento e della sua organizzazione è stato eccezionale, grazie anche alla nuova localizzazione rivelatasi ideale sotto diversi punti di vista: ampio spazio, suolo regolare, riparo dal sole, buona acustica, accesso diretto al parco giochi, perimetro sicuro.</p>
<p><b>Spettacolo con Giancarlo Sonzogni</b> domenica 19 ottobre</p>	<p>La biblioteca ha voluto offrire uno spettacolo adatto sia a bambini che adulti. È dunque stato chiesto all'apprezzatissimo Giancarlo di raccontare una storia, il quale, insieme a tre colleghe, ha proposto un adattamento de "La guardiana delle oche" dei fratelli Grimm al PT dello stabile biblioteca.</p> <p>Partecipazione: una trentina di persone (un successo se si considera la pubblicità limitata fatta per questo evento)</p>
<p><b>Notte del racconto</b> venerdì 14 novembre</p>	<p>Come l'anno scorso, questa edizione della Notte del racconto (ancora in collaborazione con l'Assemblea genitori di Lamone e Cadempino) si è svolta in modalità itinerante nel modo seguente:</p> <ul style="list-style-type: none"> <li>• durata: dalle 17:30 alle 19:00;</li> <li>• 9 postazioni: primo e secondo piano dello stabile biblioteca, PT e primo piano della Scuola dell'infanzia, garage di Matilde Ribolzi e Federico Franchini, garage di Patricia "Titta" Conza, garage di Silvana Zocchi, centro diurno Pro Senectute – Talete e studio della Dr.ssa Tessiatore;</li> <li>• 10 raccontastorie nelle 9 postazioni (una storia per postazione);</li> <li>• 9 gruppi accompagnati da 18 accompagnatrici/tori (volontari della biblioteca e dell'associazione genitori)</li> </ul> <p>Alla fine dei racconti, l'Assemblea genitori di Lamone-Cadempino ha offerto un rinfresco al Centro parrocchiale di Lamone. Inoltre, a ricordo della serata, sono state offerte ai partecipanti della manifestazione calendari permanenti preparati da Barbara dell'Assemblea genitori e dalle signore del Gruppo maglia, incluse volontarie della biblioteca.</p> <p>Partecipazione: 107 bambini iscritti e partecipanti. Come tutti gli anni, l'evento è stato un grande successo garantito dall'azione volontaria di oltre una trentina di persone, in particolare dal gruppo di lavoro coordinato da Aline.</p>
<p><b>Visite in biblioteca</b></p>	<ul style="list-style-type: none"> <li>• Scuola dell'infanzia di Cadempino (3 incontri)</li> <li>• Scuola elementare di Lamone-Cadempino (1 incontro)</li> <li>• Punto d'incontro bambini e genitori (1 incontro)</li> </ul>
<p><b>Finestra dell'Avvento</b> mercoledì 10 dicembre</p>	<p>Come l'anno precedente, è stata decorata una finestra della biblioteca utilizzando i vecchi trasparenti. Giancarlo Sonzogni e la collega Valeria hanno offerto una storia al PT della biblioteca, in seguito alla quale si è usciti sul piazzale per guardare l'accensione assaporando cioccolatini e mandarini.</p> <p>Partecipazione: una trentina di persone tra bambini e adulti</p>

Biblioteca comunale LEGGIAMO  
**Gruppo biblioteca e volontari 2026**

1	Bernasconi Aline	
2	<b>Bernasconi Renato</b>	<b>GB 2026</b>
3	Beroggi Enrico	
4	Cantanna Maria	
5	<b>Casari Alda</b>	<b>GB 2026</b>
6	<b>Conza Patricia Titta</b>	<b>GB 2026</b>
7	Di Domenico Danila	
8	Dongiovanni Nicla	
9	Foresta Pietro	
10	Franchini Daniela	
11	Franchini Federico	
12	Franchini Manuela	
13	Gaia Ester	
14	Gianinazzi Rita	
15	<b>Kühne Fritz</b>	<b>GB 2026</b>
16	Milesi Valentina	
17	Moser Tiziana	
18	Paganetti Aurelia	
19	Panizza Fausta	
20	Piccinali Jean-Guillaume	
21	Puntillo Angela	
22	Ribolzi Matilde	
23	<b>Tamara Robbiani</b>	<b>GB 2026</b>
24	Rudelli Daniele	
25	Rudelli Lorena	
26	<b>Simonetti Simona</b>	<b>GB 2026</b>
27	Torriani Augusto	
28	Zocchi Silvana	

<b>Ribolzi Matilde</b>	<b>resp. Mun.</b>
------------------------	-------------------



# Bilancio



BILANCIO DI CHIUSURA  
AL 31-12-2025

COMUNE DI LAMONE

RIASSUNTO DEL BILANCIO

v1.5

CONSU TIVO  
ATTIVO PASSIVO

RIASSUNTO DEL BILANCIO

BENI PATRIMONIALI  
BENI AMMINISTRATIVI

5'846'770.67  
22'408'054.84

CAPITALE DI TERZI  
CAPITALE PROPRIO

22'685'770.35  
5'569'055.16

TOTALI

28'254'825.51  
28'254'825.51

TOTALI A PAREGGIO

28'254'825.51  
28'254'825.51

Avanzo esercizio anno 2025: 609'750.23

**BILANCIO DI CHIUSURA  
AL 31-12-2025**

COMUNE DI LAMONE

**RICAPITOLAZIONE PER CONTI A 2 CIFRE**

<b>Conto</b>	<b>Descrizione gruppo del conto</b>	<b>Importo</b>	<b>Var. %</b>	<b>Anno precedente</b>
<b>1</b>	<b>ATTIVI</b>			
<b>10</b>	Beni patrimoniali (BP)	5'846'770.67	-9.08	6'430'344.77
<b>14</b>	Beni amministrativi (BA)	22'408'054.84	7.62	20'822'072.36
		<b>28'254'825.51</b>	<b>3.68</b>	<b>27'252'417.13</b>

BILANCIO DI CHIUSURA  
AL 31-12-2025

COMUNE DI LAMONE

RICAPITOLAZIONE PER CONTI A 2 CIFRE

Conto	Descrizione gruppo del conto	Importo	Var. %	Anno precedente
<b>2</b>	<b>PASSIVI</b>			
<b>20</b>	Capitale di terzi	22'685'770.35	1.46	22'358'628.41
<b>29</b>	Capitale proprio	5'569'055.16	13.80	4'893'788.72
		<b>28'254'825.51</b>	<b>3.68</b>	<b>27'252'417.13</b>

**BILANCIO DI CHIUSURA  
AL 31-12-2025**

COMUNE DI LAMONE

**RICAPITOLAZIONE PER CONTI A 3 CIFRE**

Conto	Descrizione gruppo del conto	Importo	Anno precedente	Var. %	Variaz. Netta
<b>1</b>	<b>ATTIVI</b>				
100	Liquidità e piazzamenti a breve termine	2'905'499.17	2'258'889.20	28.63	646'609.97
101	Crediti	1'944'424.03	2'626'456.92	-25.97	-682'032.89
104	Ratei e risconti attivi	12'972.47	559'086.65	-97.68	-546'114.18
106	Scorte merci	0.00	0.00		0.00
107	Investimenti finanziari (a lungo termine)	33'875.00	35'912.00	-5.67	-2'037.00
108	Investimenti materiali dei BP	950'000.00	950'000.00	0.00	0.00
140	Investimenti materiali dei BA	19'272'743.98	17'822'358.16	8.14	1'450'385.82
142	Investimenti immateriali	892'396.11	923'233.25	-3.34	-30'837.14
145	Partecipazioni, capitali sociali	800.00	800.00	0.00	0.00
146	Contributi per investimenti	2'242'114.75	2'075'680.95	8.02	166'433.80
		<b>28'254'825.51</b>	<b>27'252'417.13</b>	<b>3.68</b>	<b>1'002'408.38</b>

**BILANCIO DI CHIUSURA  
AL 31-12-2025**

COMUNE DI LAMONE

**RICAPITOLAZIONE PER CONTI A 3 CIFRE**

Conto	Descrizione gruppo del conto	Importo	Anno precedente	Var. %	Variaz. Netta
<b>2</b>	<b>PASSIVI</b>				
200	Impegni correnti	113'771.27	401'289.85	-71.65	-287'518.58
201	Impegni a breve termine	0.00	7'437'802.20	-100.00	-7'437'802.20
204	Ratei e risconti passivi (RRP)	650'775.08	536'391.01	21.32	114'384.07
206	Impegni a lungo termine	21'400'000.00	13'400'000.00	59.70	8'000'000.00
209	Impegni verso finanziamenti speciali e legati	521'224.00	583'145.35	-10.62	-61'921.35
291	Fondi	118'936.88	53'420.67	122.64	65'516.21
296	Riserve da rivalutazione dei beni patrimoniali	0.00	0.00		0.00
299	Eccedenze (+) / disavanzi (-) di bilancio	5'450'118.28	4'840'368.05	12.60	609'750.23
		<b>28'254'825.51</b>	<b>27'252'417.13</b>	<b>3.68</b>	<b>1'002'408.38</b>

**BILANCIO DI CHIUSURA  
AL 31-12-2025**

COMUNE DI LAMONE

**RICAPITOLAZIONE PER CONTI A 4 CIFRE**

Conto	Descrizione gruppo del conto	Importo	Anno precedente	Var. %	Variaz. Netta
<b>1</b>	<b>ATTIVI</b>				
1000	Cassa	2'752.05	5'400.90	-49.04	-2'648.85
1002	Banca / Posta	2'902'747.12	2'253'488.30	28.81	649'258.82
1010	Crediti per forniture e prestazioni a terzi	535'807.04	519'051.94	3.23	16'755.10
1012	Crediti per imposte	1'408'616.99	2'060'974.11	-31.65	-652'357.12
1014	Crediti da trasferimenti	0.00	46'430.87	-100.00	-46'430.87
1041	RRA Spese per beni e servizi	4'047.30	0.00		4'047.30
1042	RRA Imposte	-205'918.73	198'768.40	-203.60	-404'687.13
1043	RRA Trasferimenti (conto economico)	79'400.40	186'725.45	-57.48	-107'325.05
1044	RRA Spese e ricavi finanziari	3'621.10	4'315.80	-16.10	-694.70
1045	RRA Altri ricavi d'esercizio	131'822.40	138'750.55	-4.99	-6'928.15
1049	Altri RRA del conto economico	0.00	30'526.45	-100.00	-30'526.45
1072	Crediti a lungo termine	33'875.00	35'912.00	-5.67	-2'037.00
1084	Immobili dei BP	950'000.00	950'000.00	0.00	0.00
1400	Terreni dei beni amministrativi	466'972.00	472'104.00	-1.09	-5'132.00
1401	Strade, piazze e vie di comunicazione	508'776.27	512'003.97	-0.63	-3'227.70
1402	Sistemazione corsi d'acqua e laghi	189'350.35	504'462.55	-62.46	-315'112.20
1403	Altre opere del genio civile	7'366'941.18	6'545'320.64	12.55	821'620.54
1404	Immobili dei BA	10'663'487.48	9'702'064.30	9.91	961'423.18
1405	Boschi	50'665.40	54'856.40	-7.64	-4'191.00
1406	Beni mobili dei BA	26'551.30	31'546.30	-15.83	-4'995.00
1429	Altri investimenti in beni immateriali	892'396.11	923'233.25	-3.34	-30'837.14
1455	Partecipazioni ad imprese private	800.00	800.00	0.00	0.00
1461	Contributi al Cantone	1'275'048.00	1'176'074.00	8.42	98'974.00
1462	Contributi a Comuni, Consorzi e altri enti locali	967'066.75	899'606.95	7.50	67'459.80
		<b>28'254'825.51</b>	<b>27'252'417.13</b>	<b>3.68</b>	<b>1'002'408.38</b>

**BILANCIO DI CHIUSURA  
AL 31-12-2025**

COMUNE DI LAMONE

**RICAPITOLAZIONE PER CONTI A 4 CIFRE**

Conto	Descrizione gruppo del conto	Importo	Anno precedente	Var. %	Variatz. Netta
<b>2</b>	<b>PASSIVI</b>				
2000	Impegni correnti da forniture o prestazioni di terzi	111'556.62	153'770.02	-27.45	-42'213.40
2001	Conti correnti con terzi	0.00	244'163.18	-100.00	-244'163.18
2002	Debiti per imposte	1'874.65	3'186.65	-41.17	-1'312.00
2004	Impegni correnti per trasferimenti	340.00	170.00	100.00	170.00
2010	Impegni verso intermediari finanziari	0.00	7'437'802.20	-100.00	-7'437'802.20
2041	RRP Spese per beni e servizi	45'690.03	41'834.50	9.22	3'855.53
2043	RRP Trasferimenti (conto economico)	592'403.63	493'884.13	19.95	98'519.50
2044	RRP Spese e ricavi finanziari	672.38	672.38	0.00	0.00
2049	Altre RRP del Conto economico	12'009.04	0.00		12'009.04
2064	Prestiti, Riconoscimenti di debito	21'400'000.00	13'400'000.00	59.70	8'000'000.00
2090	Impegni verso finanziamenti speciali e legati	508'464.00	565'495.35	-10.09	-57'031.35
2092	Impegni verso legati e lasciti del capitale di terzi	12'760.00	17'650.00	-27.71	-4'890.00
2910	Fondi del capitale proprio	118'936.88	53'420.67	122.64	65'516.21
2990	Risultato annuale	609'750.23	559'124.66	9.05	50'625.57
2999	Risultati cumulati degli anni precedenti	4'840'368.05	4'281'243.39	13.06	559'124.66
		<b>28'254'825.51</b>	<b>27'252'417.13</b>	<b>3.68</b>	<b>1'002'408.38</b>

**BILANCIO DI CHIUSURA  
AL 31-12-2025**

COMUNE DI LAMONE

Conto	Descrizione	S A L D O	Anno preced.	Var. %	Variaz. Netta
<b>ATTIVI</b>		<b>28'254'825.51</b>	<b>27'252'417.13</b>	<b>3.68</b>	<b>1'002'408.38</b>
	<b>Beni patrimoniali (BP)</b>	<b>5'846'770.67</b>	<b>6'430'344.77</b>	<b>-9.08</b>	<b>-583'574.10</b>
	<b>Liquidità e piazzamenti a breve termine</b>	<b>2'905'499.17</b>	<b>2'258'889.20</b>	<b>28.63</b>	<b>646'609.97</b>
	<b>Cassa</b>	<b>2'752.05</b>	<b>5'400.90</b>	<b>-49.04</b>	<b>-2'648.85</b>
	1000.001 Cassa	2'041.60	4'766.80	-57.17	-2'725.20
	1000.002 Cassa biblioteca	410.45	334.10	22.85	76.35
	1000.003 Cassa Polizia Vedeggio	300.00	300.00	0.00	0.00
	<b>Banca / Posta</b>	<b>2'902'747.12</b>	<b>2'253'488.30</b>	<b>28.81</b>	<b>649'258.82</b>
	1002.001 Conto corrente postale no. 69-241-4	2'866'526.33	1'735'784.95	65.14	1'130'741.38
	1002.002 Conto corrente postale no. 69-1763-2	0.00	477'709.67	-100.00	-477'709.67
	1002.003 Banca Raiffeisen - gestione ordinaria	2'701.50	4'775.60	-43.43	-2'074.10
	1002.004 Banca Raiffeisen, linea di credito attiva	9'330.57	10'585.99	-11.86	-1'255.42
	1002.005 Banca Migros, conto d'appoggio attivo	10'026.90	10'082.90	-0.56	-56.00
	1002.006 Crédit Suisse, conto d'appoggio attivo	10'452.76	10'538.55	-0.81	-85.79
	1002.007 Banca Stato, conto d'appoggio attivo	435.85	674.93	-35.42	-239.08
	1002.009 Cornèr Banca, conto d'appoggio attivo	3'273.21	3'335.71	-1.87	-62.50
	<b>Crediti</b>	<b>1'944'424.03</b>	<b>2'626'456.92</b>	<b>-25.97</b>	<b>-682'032.89</b>
	<b>Crediti per forniture e prestazioni a terzi</b>	<b>535'807.04</b>	<b>519'051.94</b>	<b>3.23</b>	<b>16'755.10</b>
	1010.000 Debitori tasse di cancelleria	185.00	116.45	58.87	68.55
	1010.001 Debitori diversi	94'849.15	133'153.20	-28.77	-38'304.05
	1010.002 Debitori UCA e TSC	277.85	166.50	66.88	111.35
	1010.004 Debitori tasse edilizie UTC, LEC	9'905.30	746.50	999.99	9'158.80
	1010.007 Debitori abbonamenti parchimetri collettivi	1'800.00	0.00		1'800.00
	1010.008 Tassa refezione scuola dell'infanzia	1'307.00	1'587.00	-17.64	-280.00
	1010.009 Tassa sui cani	137.41	255.11	-46.14	-117.70
	1010.010 Tasse di Polizia	7'817.59	10'920.24	-28.41	-3'102.65
	1010.011 Tassa controllo impianti di combustione	189.92	189.92	0.00	0.00
	1010.012 Tassa refezione scuola elementare	3'281.00	0.00		3'281.00
	1010.100 Diversi acqua potabile	50'000.00	50'000.00	0.00	0.00
	1010.118 Tassa acqua potabile 2018	36.03	36.03	0.00	0.00
	1010.122 Tassa acqua potabile 2022	22.00	22.00	0.00	0.00
	1010.123 Tassa acqua potabile 2023	168.84	387.24	-56.40	-218.40
	1010.124 Tassa acqua potabile 2024	1'475.13	146'411.40	-98.99	-144'936.27
	1010.125 Tassa acqua potabile 2025	144'454.50	0.00		144'454.50
	1010.219 Tassa uso fognatura 2019	45.22	45.22	0.00	0.00

**BILANCIO DI CHIUSURA  
AL 31-12-2025**

**COMUNE DI LAMONE**

Conto	Descrizione	SALDO	Anno preced.	Var. %	Variaz. Netta
1010.221	Tassa uso fognatura 2021	22.75	22.75	0.00	0.00
1010.222	Tassa uso fognatura 2022	21.36	21.36	0.00	0.00
1010.223	Tassa uso fognatura 2023	23.89	23.89	0.00	0.00
1010.224	Tassa uso fognatura 2024	257.45	1'066.50	-75.86	-809.05
1010.225	Tassa uso fognatura 2025	556.15	0.00		556.15
1010.311	Tassa rifiuti 2011	265.40	265.40	0.00	0.00
1010.317	Tassa rifiuti 2017	832.95	832.95	0.00	0.00
1010.318	Tassa rifiuti 2018	763.59	763.59	0.00	0.00
1010.319	Tassa rifiuti 1.1-30.6.2019	281.86	281.86	0.00	0.00
1010.320	Tassa rifiuti 2020	149.10	149.10	0.00	0.00
1010.321	Tassa rifiuti 2021	445.63	690.88	-35.50	-245.25
1010.322	Tassa rifiuti 2022	1'957.44	2'879.59	-32.02	-922.15
1010.323	Tassa rifiuti 2023	2'523.07	8'498.55	-70.31	-5'975.48
1010.324	Tassa rifiuti 2024	6'438.45	159'299.85	-95.96	-152'861.40
1010.325	Tassa rifiuti 2025	204'700.65	0.00		204'700.65
1010.389	Tassa esuberanti quantitativi rifiuti Ecocentro	396.50	0.00		396.50
1010.399	Tassa rifiuti 1.7-31.12.2019	218.86	218.86	0.00	0.00
	<b>Crediti per imposte</b>	<b>1'408'616.99</b>	<b>2'060'974.11</b>	<b>-31.65</b>	<b>-652'357.12</b>
1012.021	Imposta comunale 2021 e retro	0.00	922'328.56	-100.00	-922'328.56
1012.022	Imposta comunale 2022	223'699.23	251'881.96	-11.19	-28'182.73
1012.023	Imposta comunale 2023	322'577.47	456'908.94	-29.40	-134'331.47
1012.024	Imposta comunale 2024	319'910.59	416'138.65	-23.12	-96'228.06
1012.025	Imposta comunale 2025	535'005.15	0.00		535'005.15
1012.100	Debitori imposte speciali	6'523.90	13'191.60	-50.55	-6'667.70
1012.101	Debitori tassa cani	900.65	524.40	71.75	376.25
	<b>Crediti da trasferimenti</b>	<b>0.00</b>	<b>46'430.87</b>	<b>-100.00</b>	<b>-46'430.87</b>
1014.000	Partecipazioni a ricavi	0.00	46'430.87	-100.00	-46'430.87
	<b>Ratei e risconti attivi</b>	<b>12'972.47</b>	<b>559'086.65</b>	<b>-97.68</b>	<b>-546'114.18</b>
	<b>RRA Spese per beni e servizi</b>	<b>4'047.30</b>	<b>0.00</b>		<b>4'047.30</b>
1041.000	RRA Spese per beni e servizi	4'047.30	0.00		4'047.30
	<b>RRA Imposte</b>	<b>-205'918.73</b>	<b>198'768.40</b>	<b>-203.60</b>	<b>-404'687.13</b>
1042.022	RRA Imposte 2022	-48'645.57	-431'705.90	-88.73	383'060.33
1042.023	RRA Imposte 2023	-395'896.08	120'324.90	-429.02	-516'220.98
1042.024	RRA Imposte 2024	-114'093.08	510'149.40	-122.36	-624'242.48

**BILANCIO DI CHIUSURA  
AL 31-12-2025**

COMUNE DI LAMONE

Conto	Descrizione	SALDO	Anno preced.	Var. %	Variaz. Netta
1042.025	RRA Imposte 2025	352'716.00	0.00		352'716.00
	<b>RRA Trasferimenti (conto economico)</b>	<b>79'400.40</b>	<b>186'725.45</b>	<b>-57.48</b>	<b>-107'325.05</b>
1043.000	RRA Trasferimenti	79'400.40	186'725.45	-57.48	-107'325.05
	<b>RRA Spese e ricavi finanziari</b>	<b>3'621.10</b>	<b>4'315.80</b>	<b>-16.10</b>	<b>-694.70</b>
1044.000	RRA Spese e ricavi finanziari	3'621.10	4'315.80	-16.10	-694.70
	<b>RRA Altri ricavi d'esercizio</b>	<b>131'822.40</b>	<b>138'750.55</b>	<b>-4.99</b>	<b>-6'928.15</b>
1045.000	RRA Altri ricavi d'esercizio	131'822.40	138'750.55	-4.99	-6'928.15
	<b>Altri RRA del conto economico</b>	<b>0.00</b>	<b>30'526.45</b>	<b>-100.00</b>	<b>-30'526.45</b>
1049.001	RRA partite di giro	0.00	30'526.45	-100.00	-30'526.45
	<b>Investimenti finanziari (a lungo termine)</b>	<b>33'875.00</b>	<b>35'912.00</b>	<b>-5.67</b>	<b>-2'037.00</b>
	<b>Crediti a lungo termine</b>	<b>33'875.00</b>	<b>35'912.00</b>	<b>-5.67</b>	<b>-2'037.00</b>
1072.100	Debitori contributi di migliororia via Girella	17'400.65	19'437.65	-10.48	-2'037.00
1072.200	Debitori contributi canalizzazione	16'474.35	16'474.35	0.00	0.00
	<b>Investimenti materiali dei BP</b>	<b>950'000.00</b>	<b>950'000.00</b>	<b>0.00</b>	<b>0.00</b>
	<b>Immobili dei BP</b>	<b>950'000.00</b>	<b>950'000.00</b>	<b>0.00</b>	<b>0.00</b>
1084.002	Mapp. 447 e 284	950'000.00	950'000.00	0.00	0.00
	<b>Beni amministrativi (BA)</b>	<b>22'408'054.84</b>	<b>20'822'072.36</b>	<b>7.62</b>	<b>1'585'982.48</b>
	<b>Investimenti materiali dei BA</b>	<b>19'272'743.98</b>	<b>17'822'358.16</b>	<b>8.14</b>	<b>1'450'385.82</b>
	<b>Terreni dei beni amministrativi</b>	<b>466'972.00</b>	<b>472'104.00</b>	<b>-1.09</b>	<b>-5'132.00</b>
1400.001	Terreni	466'972.00	472'104.00	-1.09	-5'132.00
	<b>Strade, piazze e vie di comunicazione</b>	<b>508'776.27</b>	<b>512'003.97</b>	<b>-0.63</b>	<b>-3'227.70</b>
1401.001	Marciaipiedi e aree stradali	508'776.27	512'003.97	-0.63	-3'227.70
	<b>Sistemazione corsi d'acqua e laghi</b>	<b>189'350.35</b>	<b>504'462.55</b>	<b>-62.46</b>	<b>-315'112.20</b>
1402.000	Sistemazione corsi d'acqua	189'350.35	504'462.55	-62.46	-315'112.20
	<b>Altre opere del genio civile</b>	<b>7'366'941.18</b>	<b>6'545'320.64</b>	<b>12.55</b>	<b>821'620.54</b>
1403.000	Opere cimitero	266'341.25	288'799.25	-7.78	-22'458.00
1403.001	Parchi giochi	710'829.28	211'771.34	235.66	499'057.94
1403.002	Orti comunali	36'277.70	2'064.80	999.99	34'212.90

**BILANCIO DI CHIUSURA  
AL 31-12-2025**

COMUNE DI LAMONE

Conto	Descrizione	SALDO	Anno preced.	Var.%	Variaz. Netta
1403.101	Rete di distribuzione acqua potabile	2'927'134.90	2'771'611.70	5.61	155'523.20
1403.102	Acquedotto	1'298'340.00	1'357'355.00	-4.35	-59'015.00
1403.103	Pozzo	512'916.00	535'217.00	-4.17	-22'301.00
1403.104	Condotte di adduzione	1'021'984.00	1'068'438.00	-4.35	-46'454.00
1403.201	Canalizzazioni	393'598.85	106'472.35	269.67	287'126.50
1403.300	Piazza raccolta ed eliminazione rifiuti	199'519.20	203'591.20	-2.00	-4'072.00
	<b>Immobili dei BA</b>	<b>10'663'487.48</b>	<b>9'702'064.30</b>	<b>9.91</b>	<b>961'423.18</b>
1404.001	Immobili comunali	1'746'017.87	1'769'527.55	-1.33	-23'509.68
1404.501	Scuola dell'infanzia	8'673'697.61	7'652'957.75	13.34	1'020'739.86
1404.503	Scuole elementari e palestra	243'772.00	279'579.00	-12.81	-35'807.00
	<b>Boschi</b>	<b>50'665.40</b>	<b>54'856.40</b>	<b>-7.64</b>	<b>-4'191.00</b>
1405.001	Selvicoltura	50'665.40	54'856.40	-7.64	-4'191.00
	<b>Beni mobili dei BA</b>	<b>26'551.30</b>	<b>31'546.30</b>	<b>-15.83</b>	<b>-4'995.00</b>
1406.001	Mobilio, macchine e veicoli	26'551.30	31'546.30	-15.83	-4'995.00
	<b>Investimenti immateriali</b>	<b>892'396.11</b>	<b>923'233.25</b>	<b>-3.34</b>	<b>-30'837.14</b>
	<b>Altri investimenti in beni immateriali</b>	<b>892'396.11</b>	<b>923'233.25</b>	<b>-3.34</b>	<b>-30'837.14</b>
1429.001	Concessione 50 anni av. Moroni-Stampa Mauro per scorporo terreno al mappale n. 483	6'600.00	6'600.00	0.00	0.00
1429.002	Studi e perizie	347'006.00	452'634.00	-23.34	-105'628.00
1429.003	Uscite di pianificazione	538'790.11	463'999.25	16.12	74'790.86
	<b>Partecipazioni, capitali sociali</b>	<b>800.00</b>	<b>800.00</b>	<b>0.00</b>	<b>0.00</b>
	<b>Partecipazioni ad imprese private</b>	<b>800.00</b>	<b>800.00</b>	<b>0.00</b>	<b>0.00</b>
1455.001	Azioni Hockey Club Lugano SA	400.00	400.00	0.00	0.00
1455.002	Azioni Hockey Club Ambri Piotta SA	400.00	400.00	0.00	0.00
	<b>Contributi per investimenti</b>	<b>2'242'114.75</b>	<b>2'075'680.95</b>	<b>8.02</b>	<b>166'433.80</b>
	<b>Contributi al Cantone</b>	<b>1'275'048.00</b>	<b>1'176'074.00</b>	<b>8.42</b>	<b>98'974.00</b>
1461.001	Attuazione PTL	1'275'048.00	1'176'074.00	8.42	98'974.00
	<b>Contributi a Comuni, Consorzi e altri enti locali</b>	<b>967'066.75</b>	<b>899'606.95</b>	<b>7.50</b>	<b>67'459.80</b>
1462.001	Consorzio sistemazione fiume Vedeggio	62'332.00	65'449.00	-4.76	-3'117.00
1462.201	Infrastrutture depurazione acque CDALED	904'734.75	834'157.95	8.46	70'576.80

**BILANCIO DI CHIUSURA  
AL 31-12-2025**

COMUNE DI LAMONE

Conto	Descrizione	S A L D O	Anno preced.	Var. %	Variaz. Netta
<b>PASSIVI</b>					
Capitale di terzi		28'254'825.51	27'252'417.13	3.68	1'002'408.38
Impegni correnti		22'685'770.35	22'358'628.41	1.46	327'141.94
Impegni correnti da forniture o prestazioni di terzi		113'771.27	401'289.85	-71.65	-287'518.58
2000.000 Diversi creditori		111'556.62	153'770.02	-27.45	-42'213.40
2000.002 Creditori AVS/AD/AF		152'322.27	185'587.12	-17.92	-33'264.85
2000.003 Creditore cassa pensione dipendenti comunali		0.00	-14'068.95	-100.00	14'068.95
2000.004 Creditore inf. e cassa malati		-44'501.10	-21'525.50	106.74	-22'975.60
Conti correnti con terzi		3'735.45	3'777.35	-1.11	-41.90
2001.001 Conto corrente Stato/Comune		0.00	244'163.18	-100.00	-244'163.18
Debiti per imposte		1'874.65	3'186.65	-41.17	-1'312.00
2002.000 Debiti per imposte comunali		1'874.65	3'186.65	-41.17	-1'312.00
Impegni correnti per trasferimenti		340.00	170.00	100.00	170.00
2004.102 Impegni verso lo Stato per patenti da riversare		340.00	170.00	100.00	170.00
Impegni a breve termine		0.00	7'437'802.20	-100.00	-7'437'802.20
Impegni verso intermediari finanziari		0.00	7'437'802.20	-100.00	-7'437'802.20
2010.002 Banca Raiffeisen - c/c edificazione nuova SI		0.00	7'437'802.20	-100.00	-7'437'802.20
Ratei e risconti passivi (RRP)		650'775.08	536'391.01	21.32	114'384.07
RRP Spese per beni e servizi		45'690.03	41'834.50	9.22	3'855.53
2041.000 RRP Spese per beni e servizi		45'690.03	41'834.50	9.22	3'855.53
RRP Trasferimenti (conto economico)		592'403.63	493'884.13	19.95	98'519.50
2043.000 RRP Trasferimenti		592'403.63	493'884.13	19.95	98'519.50
RRP Spese e ricavi finanziari		672.38	672.38	0.00	0.00
2044.000 RRP Spese e ricavi finanziari		672.38	672.38	0.00	0.00
Altre RRP del Conto economico		12'009.04	0.00		12'009.04
2049.900 Conto di giro		12'009.04	0.00		12'009.04
Impegni a lungo termine		21'400'000.00	13'400'000.00	59.70	8'000'000.00
Prestiti, Riconoscimenti di debito		21'400'000.00	13'400'000.00	59.70	8'000'000.00
2064.008 Banca Stato, prestito 2. Mio 0.85%, scadenza 30.11.26		2'000'000.00	2'000'000.00	0.00	0.00

**BILANCIO DI CHIUSURA  
AL 31-12-2025**

**COMUNE DI LAMONE**

Conto	Descrizione	SALDO	Anno preced.	Var. %	Variaz. Netta
2064.010	Banca Stato, prestito 800'000 0.85%, scadenza 14.09.27	800'000.00	800'000.00	0.00	0.00
2064.013	Postfinance prestito 500'000, 0.25% scadenza 17.9.29	500'000.00	500'000.00	0.00	0.00
2064.014	Banca Raiffeisen prestito 700'000,0.6% scad.20.11.29	700'000.00	700'000.00	0.00	0.00
2064.015	Banca Migros, prestito 1. Mio 0.52%, scadenza 24.06.2030	1'000'000.00	1'000'000.00	0.00	0.00
2064.016	Postfinance prestito 500'000 0.27%, scadenza 08.10.2026	500'000.00	500'000.00	0.00	0.00
2064.017	Banca Raiffeisen, prestito 1.7 Mio 0.55%, scadenza 03.12.2030	1'700'000.00	1'700'000.00	0.00	0.00
2064.018	Banca Raiffeisen, prestito 500'000 0.65% scadenza 7.10.2031	500'000.00	500'000.00	0.00	0.00
2064.019	Banca Raiffeisen prestito 2.Mio 1.35%, scadenza 2.5.32	2'000'000.00	2'000'000.00	0.00	0.00
2064.020	Banca Raiffeisen, prestito 1.Mio 1.85%, scadenza 27.01.2027	1'000'000.00	1'000'000.00	0.00	0.00
2064.021	Cornè Banca,prestito 700'000 2.27%, scadenza 31.03.25	0.00	700'000.00	-100.00	-700'000.00
2064.022	Banca Raiffeisen, prestito 1.5 Mio 1.95%, scadenza 08.11.2029	1'500'000.00	1'500'000.00	0.00	0.00
2064.023	Banca Stato, prestito 500'000 al 1.76%, scadenza 29.01.2029	500'000.00	500'000.00	0.00	0.00
2064.024	Banca Raiffeisen, prestito 8.mio al 1.05%, scadenza 21.03.2029	8'000'000.00	0.00		8'000'000.00
2064.025	Banca Stato, prestito 700'000 al 1.32%, scadenza 01.04.2030	700'000.00	0.00		700'000.00
<b>Impegni verso finanziamenti speciali e legati</b>					
<b>Impegni verso finanziamenti speciali e legati</b>					
2090.001	Contributi sostitutivi posteggi	45'500.00	45'500.00	0.00	0.00
2090.100	Contributi sostitutivi formazione parchi gioco pubblici	43'450.00	33'140.00	31.11	10'310.00
2090.201	Manutenzione canalizzazioni	38'131.80	34'631.80	10.11	3'500.00
2090.501	FER	381'382.20	452'223.55	-15.67	-70'841.35
<b>Impegni verso legati e lasciti del capitale di terzi</b>					
2092.000	Fondo Sociale Insieme	12'760.00	17'650.00	-27.71	-4'890.00
<b>Capitale proprio</b>					
<b>Fondi</b>					
<b>Fondi del capitale proprio</b>		<b>5'569'055.16</b>	<b>4'893'788.72</b>	<b>13.80</b>	<b>675'266.44</b>
		<b>1'18'936.88</b>	<b>53'420.67</b>	<b>122.64</b>	<b>65'516.21</b>
		<b>1'18'936.88</b>	<b>53'420.67</b>	<b>122.64</b>	<b>65'516.21</b>

**BILANCIO DI CHIUSURA  
AL 31-12-2025**

COMUNE DI LAMONE

Conto	Descrizione	S A L D O	Anno preced.	Var. %	Variaz. Netta
2910.101	Approvvigionamento idrico	473'749.91	360'269.17	31.50	113'480.74
2910.301	Eliminazione dei rifiuti	-354'813.03	-306'848.50	15.63	-47'964.53
	<b>Eccedenze (+) / disavanzi (-) di bilancio</b>	<b>5'450'118.28</b>	<b>4'840'368.05</b>	<b>12.60</b>	<b>609'750.23</b>
	<b>Risultato annuale</b>	<b>609'750.23</b>	<b>559'124.66</b>	<b>9.05</b>	<b>50'625.57</b>
2990.001	Risultato dell'esercizio	609'750.23	559'124.66	9.05	50'625.57
	<b>Risultati cumulati degli anni precedenti</b>	<b>4'840'368.05</b>	<b>4'281'243.39</b>	<b>13.06</b>	<b>559'124.66</b>
2999.001	Risultato cumulati esercizi precedenti	4'840'368.05	4'281'243.39	13.06	559'124.66

# Conto economico



CONSUNTIVO SECONDO LA CLASSIFICAZIONE ISTITUZIONALE  
PER L'ANNO 2025

DICASTERO	RICAPITOLAZIONE CONTO ECONOMICO 2025				PREVENTIVO 2025	
	CONSUMATIVO	RICAVI	SPESE	RICAVI	SPESE	RICAVI
0 AMMINISTRAZIONE GENERALE	988'615.36	8.87 %	244'295.37	2.08 %	1'001'950.00	235'800.00
1 ORDINE PUBBLICO E SICUREZZA, DIFESA	2'019'010.34	18.12 %	1'669'790.90	14.21 %	1'999'850.00	1'646'068.00
2 FORMAZIONE	2'276'119.22	20.42 %	1'160'249.71	9.87 %	2'333'600.00	1'310'100.00
3 CULTURA, SPORT E TEMPO LIBERO, CHIESA	151'869.67	1.36 %	31'184.93	0.27 %	151'600.00	22'100.00
4 SANITÀ	1'295'558.80	11.63 %	0.00	0.00 %	1'257'080.00	0.00
5 SICUREZZA SOCIALE	934'323.00	8.38 %	85'055.40	0.72 %	850'450.00	86'342.00
6 TRASPORTI E COMUNICAZIONI	954'795.09	8.57 %	176'185.88	1.50 %	861'600.00	85'600.00
7 PROTEZIONE DELL'AMBIENTE E PIANIFICAZIONE DEL TERRIT	1'461'402.83	13.11 %	1'383'255.33	11.77 %	1'570'500.00	1'368'700.00
8 ECONOMIA PUBBLICA	6'886.85	0.06 %	54'509.00	0.46 %	7'750.00	58'000.00
9 FINANZE E IMPOSTE	1'055'851.97	9.47 %	6'949'656.84	59.12 %	1'057'400.00	1'789'300.00
<b>TOTALI</b>	<b>11'144'433.13</b>	<b>100.00 %</b>	<b>11'754'183.36</b>	<b>100.00 %</b>	<b>11'091'780.00</b>	<b>6'602'010.00</b>
<b>FABBISOGNO D'IMPOSTA</b>						<b>4'489'770.00</b>
<b>AVANZO D'ESERCIZIO</b>	<b>609'750.23</b>					
<b>TOTALI A PAREGGIO</b>	<b>11'754'183.36</b>		<b>11'754'183.36</b>		<b>11'091'780.00</b>	<b>11'091'780.00</b>

CONSUNTIVO SECONDO LA CLASSIFICAZIONE ISTITUZIONALE  
PER L'ANNO 2025

		RICAPITOLAZIONE CONTO ECONOMICO		RICAVI	
		PRIMA	RICAPITOLAZIONE		%
		SPESE	%		
<b>0</b>	<b>AMMINISTRAZIONE GENERALE</b>				
011	Legislativo	14'377.65	0.13	0.00	0.00
012	Esecutivo	84'719.90	0.76	0.00	0.00
021	Amministrazione delle finanze e delle contribuzioni	92'442.29	0.83	13'877.92	0.12
022	Servizi generali, altro	683'452.18	6.13	105'033.15	0.89
029	Immobili amministrativi, non menzionati altrove (n. m. a.)	113'623.34	1.02	125'384.30	1.07
	<b>TOTALE PER DICASTERO</b>	<b>988'615.36</b>		<b>244'295.37</b>	
	<i>Maggior spese</i>			<b>744'319.99</b>	
<b>1</b>	<b>ORDINE PUBBLICO E SICUREZZA, DIFESA</b>				
111	Polizia	1'782'363.57	15.99	1'622'625.00	13.80
140	Diritto generale	146'324.80	1.31	47'165.90	0.40
150	Vigili del fuoco	45'736.75	0.41	0.00	0.00
161	Difesa militare	4'723.45	0.04	0.00	0.00
162	Protezione civile	39'861.77	0.36	0.00	0.00
	<b>TOTALE PER DICASTERO</b>	<b>2'019'010.34</b>		<b>1'669'790.90</b>	
	<i>Maggior spese</i>			<b>349'219.44</b>	
<b>2</b>	<b>FORMAZIONE</b>				
211	Scuola dell'infanzia	267'690.59	2.40	68'946.00	0.59
212	Scuola elementare	1'154'879.45	10.36	1'003'644.07	8.54
213	Scuola media	6'540.00	0.06	0.00	0.00
217	Edifici scolastici	429'946.91	3.86	38'930.64	0.33
219	Scuola dell'obbligo, n. m. a.	417'062.27	3.74	48'729.00	0.41
	<b>TOTALE PER DICASTERO</b>	<b>2'276'119.22</b>		<b>1'160'249.71</b>	
	<i>Maggior spese</i>			<b>1'115'869.51</b>	
<b>3</b>	<b>CULTURA, SPORT E TEMPO LIBERO, CHIESA</b>				

CONSUNTIVO SECONDO LA CLASSIFICAZIONE ISTITUZIONALE  
PER L'ANNO 2025RICAPITOLAZIONE CONTO ECONOMICO  
PRIMA RICAPITOLAZIONE

	RICAVI	%
321 Biblioteche	1'510.00	0.01
322 Concerti e teatri	0.00	0.00
329 Cultura, n. m. a.	0.00	0.00
341 Sport	0.00	0.00
342 Tempo libero	29'674.93	0.25
350 Chiese e affari religiosi	0.00	0.00
<b>TOTALE PER DICASTERO</b>	<b>31'184.93</b>	
<i>Maggior spese</i>	<b>120'684.74</b>	
<b>4 SANITÀ</b>		
412 Case medicalizzate, di riposo e di cura	0.00	0.00
421 Cure ambulatoriali	0.00	0.00
422 Servizi di salvataggio	0.00	0.00
433 Servizio medico scolastico	0.00	0.00
<b>TOTALE PER DICASTERO</b>	<b>0.00</b>	
<i>Maggior spese</i>	<b>1'295'558.80</b>	
<b>5 SICUREZZA SOCIALE</b>		
512 Riduzioni dei premi	0.00	0.00
531 Assicurazione per la vecchiaia e per i superstiti AVS	3'425.00	0.03
535 Prestazioni di vecchiaia	2'230.00	0.02
544 Protezione dei giovani	0.00	0.00
545 Prestazioni a famiglie	0.00	0.00
571 Aiuti	0.00	0.00
572 Aiuto economico	0.00	0.00
579 Assistenza, n. m. a.	79'400.40	0.68

CONSUNTIVO SECONDO LA CLASSIFICAZIONE ISTITUZIONALE  
PER L'ANNO 2025

		RICAPITOLAZIONE CONTO ECONOMICO		R I C A V I	
		PRIMA RICAPITOLAZIONE	%		%
		SPESE			
<b>TOTALE PER DICASTERO</b>		<b>934'323.00</b>		<b>85'055.40</b>	
<i>Maggior spese</i>				<b>849'267.60</b>	
<b>6</b>	<b>TRASPORTI E COMUNICAZIONI</b>				
615	Strade comunali	737'469.84	6.62	167'919.28	1.43
622	Traffico regionale e d'agglomerato	209'316.15	1.88	0.00	0.00
629	Trasporti pubblici, n. m. a.	8'009.10	0.07	8'266.60	0.07
<b>TOTALE PER DICASTERO</b>		<b>954'795.09</b>		<b>176'185.88</b>	
<i>Maggior spese</i>				<b>778'609.21</b>	
<b>7</b>	<b>PROTEZIONE DELL'AMBIENTE E PIANIFICAZIONE DEL TERRITORIO</b>				
710	Approvvigionamento idrico	581'418.15	5.22	581'418.15	4.95
720	Eliminazione delle acque di scarico	255'045.95	2.29	203'764.60	1.73
730	Gestione dei rifiuti	397'110.83	3.56	397'110.83	3.38
741	Opere di sistemazione dei corsi d'acqua	31'986.20	0.29	0.00	0.00
761	Protezione dell'aria e del clima	52'279.95	0.47	20'343.50	0.17
769	Altri tipi di lotta contro l'inquinamento ambientale e rispa	120'909.25	1.08	168'918.25	1.44
771	Cimitero e sepoltura	9'659.55	0.09	11'700.00	0.10
779	Protezione dell'ambiente	12'992.95	0.12	0.00	0.00
790	Pianificazione del territorio	0.00	0.00	0.00	0.00
<b>TOTALE PER DICASTERO</b>		<b>1'461'402.83</b>		<b>1'383'255.33</b>	
<i>Maggior spese</i>				<b>78'147.50</b>	
<b>8</b>	<b>ECONOMIA PUBBLICA</b>				
820	Selvicoltura	190.00	0.00	0.00	0.00
840	Turismo	515.85	0.00	0.00	0.00
850	Industria, artigianato e commercio	6'181.00	0.06	0.00	0.00
871	Elettricit�	0.00	0.00	54'509.00	0.46

CONSUNTIVO SECONDO LA CLASSIFICAZIONE ISTITUZIONALE  
PER L'ANNO 2025RICAPITOLAZIONE CONTO ECONOMICO  
PRIMA RICAPITOLAZIONE

RICA VI %

	SPESA	%	
<b>TOTALE PER DICASTERO</b>	<b>6'886.85</b>		<b>54'509.00</b>
<i>Maggior ricavo</i>	<i>47'622.15</i>		
<b>9 FINANZE E IMPOSTE</b>			
910 Imposte	13'974.90	0.13	6'388'881.59
930 Perequazione finanziaria e compensazione degli oneri	5'257.00	0.05	120'767.00
950 Partecipazioni ad entrate del Cantone	6'777.90	0.06	52'494.35
961 Interessi	235'768.17	2.12	102'151.90
970 Ridistribuzioni di tasse legate al CO2	0.00	0.00	0.00
990 Voci non ripartite	794'074.00	7.13	285'362.00
<b>TOTALE PER DICASTERO</b>	<b>1'055'851.97</b>		<b>6'949'656.84</b>
<i>Maggior ricavo</i>	<i>5'893'804.87</i>		

TOTALI

AVANZO D'ESERCIZIO

TOTALI A PAREGGIO

11'144'433.13	100.00 %	11'754'183.36	100.00 %
609'750.23			
11'754'183.36		11'754'183.36	

CONSUNTIVO SECONDO LA CLASSIFICAZIONE ISTITUZIONALE  
PER L'ANNO 2025

## Gestione Corrente

## RICAPITOLAZIONE PER GENERE DI CONTO - RIASSUNTO

	CONSUNTIVO 2025	PREVENTIVO 2025	CONSUNTIVO 2024
<b>3 SPESE</b>	<b>11'144'433.13</b>	<b>11'091'780.00</b>	<b>11'027'323.78</b>
30 Spese per il personale	4'551'998.70	4'680'730.00	4'509'293.60
31 Spese per beni e servizi e altre spese d'esercizio	1'775'789.32	1'731'750.00	1'787'423.10
33 Ammortamenti beni amministrativi	531'705.00	522'300.00	519'039.00
34 Spese finanziarie	269'597.60	261'800.00	267'734.89
35 Versamenti a fondi e a finanziamenti speciali	218'605.74	220'800.00	210'800.53
36 Spese di trasferimento	3'339'894.77	3'185'700.00	3'245'909.66
39 Addebiti interni	456'842.00	488'700.00	487'123.00
<b>4 RICAVI</b>	<b>11'754'183.36</b>	<b>6'602'010.00</b>	<b>11'586'448.44</b>
40 Ricavi fiscali	6'405'981.59	1'214'000.00	6'273'097.00
41 Regalie e concessioni	58'359.00	64'000.00	61'991.00
42 Tasse e retribuzioni	1'865'506.62	1'670'450.00	1'768'924.33
43 Ricavi diversi	885.00	1'800.00	471.60
44 Ricavi finanziari	248'901.72	233'700.00	230'582.09
45 Prelievi da fondi e finanziamenti speciali	125'567.78	104'800.00	150'475.43
46 Ricavi da trasferimento	2'592'139.65	2'824'560.00	2'613'783.99
49 Accrediti interni	456'842.00	488'700.00	487'123.00

CONSUNTIVO SECONDO LA CLASSIFICAZIONE ISTITUZIONALE  
PER L'ANNO 2025

		RICAPITOLAZIONE PER GENERE DI CONTO			
CONTO	%	DESCRIZIONE DEL CONTO	CONSUNTIVO 2025	PREVENTIVO 2025	CONSUNTIVO 2024
3	100.00	<b>SPESE</b>	11'144'433.13	11'091'780.00	11'027'323.78
30	40.85	Spese per il personale	4'551'998.70	4'680'730.00	4'509'293.60
300	0.76	Autorità e commissioni	84'975.25	77'450.00	91'289.60
3000	0.76	Stipendi e onorari ad autorità e commissioni	84'975.25	77'450.00	91'289.60
301	23.23	<b>Stipendi per il personale amministrativo e d'esercizio</b>	2'589'093.00	2'635'800.00	2'527'430.95
3010	23.23	Stipendi per il personale amministrativo e d'esercizio	2'589'093.00	2'635'800.00	2'527'430.95
302	9.83	<b>Stipendi dei docenti</b>	1'095'504.30	1'102'000.00	1'110'235.95
3020	9.83	Stipendi dei docenti	1'095'504.30	1'102'000.00	1'110'235.95
303	0.17	<b>Personale temporaneo</b>	19'201.00	24'680.00	23'785.25
3030	0.17	Personale temporaneo	19'201.00	24'680.00	23'785.25
304	0.01	<b>Assegni e indennità</b>	1'550.00	1'000.00	940.15
3042	0.01	Indennità per il vitto	1'550.00	1'000.00	940.15
305	6.82	<b>Contributi del datore di lavoro</b>	760'393.00	832'300.00	753'309.20
3050	2.10	Contributi AVS, AI, IPG, AD spese amministrative	233'661.75	252'550.00	222'018.15
3052	3.27	Contributi alla cassa pensione	364'818.40	400'000.00	364'339.55
3053	0.36	Premi all'assicurazione contro gli infortuni e RC del personale	40'260.00	47'400.00	41'318.55
3054	0.63	Contributi alla cassa per assegni figli	70'679.90	75'850.00	75'419.75
3055	0.46	Premi assicurazione indennità giornaliera in caso di malattia	50'972.95	56'500.00	50'213.20
309	0.01	<b>Altre spese per il personale</b>	1'282.15	7'500.00	2'302.50
3090	0.00	Formazione (- continua) del personale	512.15	6'000.00	1'162.50
3099	0.01	Altre spese per il personale	770.00	1'500.00	1'140.00
31	15.93	<b>Spese per beni e servizi e altre spese d'esercizio</b>	1'775'789.32	1'731'750.00	1'787'423.10

CONSUNTIVO SECONDO LA CLASSIFICAZIONE ISTITUZIONALE  
PER L'ANNO 2025

		RICAPITOLAZIONE PER GENERE DI CONTO			
CONTO	%	DESCRIZIONE DEL CONTO	CONSUNTIVO 2025	PREVENTIVO 2025	CONSUNTIVO 2024
<b>310</b>	<b>1.30</b>	<b>Spese per materiale e merci</b>	<b>144'884.93</b>	<b>196'300.00</b>	<b>179'441.79</b>
3100	0.21	Materiale d'ufficio	22'966.40	27'800.00	30'664.05
3101	0.29	Acquisto di -Materiale d'esercizio e di consumo	32'310.88	47'000.00	40'902.34
3102	0.05	Stampati, pubblicazioni	5'751.65	4'000.00	14'788.35
3103	0.09	Letteratura specializzata, riviste	10'185.09	13'500.00	9'144.89
3104	0.19	Materiale scolastico	21'498.59	44'000.00	30'836.92
3105	0.47	Derrate alimentari	52'172.32	60'000.00	50'373.24
3109	0.00	Altre spese per materiale e merci	0.00	0.00	2'732.00
<b>311</b>	<b>1.01</b>	<b>Investimenti non attivabili</b>	<b>112'536.14</b>	<b>60'000.00</b>	<b>91'509.40</b>
3110	0.28	Mobili e apparecchi d'ufficio	31'299.35	13'000.00	18'937.72
3111	0.52	Altri mobili e macchinari, apparecchiature, attrezzi, veicoli	57'828.67	34'000.00	64'926.74
3112	0.21	Abiti, biancheria, tendaggi	23'408.12	13'000.00	7'644.94
<b>312</b>	<b>2.02</b>	<b>Approvvigionamento e smaltimento (BA)</b>	<b>225'463.40</b>	<b>246'900.00</b>	<b>246'667.75</b>
3120	2.02	Approvvigionamento e smaltimento (BA)	225'463.40	246'900.00	246'667.75
<b>313</b>	<b>5.95</b>	<b>Prestazioni per servizi e onorari</b>	<b>662'997.61</b>	<b>563'550.00</b>	<b>529'181.91</b>
3130	3.97	Servizi di terzi	442'717.68	421'250.00	423'971.65
3131	0.41	Pianificazione e progettazione di terzi	46'234.20	15'000.00	1'386.38
3132	0.92	Onorari di consulenti esterni, periti, esperti	102'276.69	57'500.00	38'637.65
3134	0.48	Premi assicurazione cose, RC e altre assicurazioni non del personale	53'877.19	50'300.00	46'803.70
3136	0.02	Onorari per attività medica privata	1'758.00	1'800.00	1'787.00
3137	0.14	Imposte e tasse, IVA forfetaria	16'133.85	17'700.00	16'595.53
<b>314</b>	<b>3.21</b>	<b>Manutenzioni immobili del BA</b>	<b>358'033.27</b>	<b>374'000.00</b>	<b>394'759.64</b>
3141	0.93	Manutenzione strade	104'005.26	117'000.00	115'577.99
3143	1.02	Manutenzione altre opere del genio civile	114'149.90	167'500.00	148'405.95
3144	1.15	Manutenzione edifici	127'789.81	79'500.00	126'233.90

CONSUNTIVO SECONDO LA CLASSIFICAZIONE ISTITUZIONALE  
PER L'ANNO 2025

RICAPITOLAZIONE PER GENERE DI CONTO		CONSUNTIVO 2025	PREVENTIVO 2025	CONSUNTIVO 2024
CONTO	%	DESCRIZIONE DEL CONTO		
3145	0.11	Manutenzione boschi	12'088.30	4'541.80
<b>315</b>	<b>1.17</b>	<b>Manutenzione beni mobili e immateriali</b>	<b>130'459.85</b>	<b>129'736.29</b>
3150	0.16	Manutenzione mobili e apparecchi d'ufficio	17'292.59	16'125.35
3151	0.50	Manutenzione macchine, apparecchiature, veicoli	56'034.82	60'462.98
3158	0.51	Manutenzione beni immateriali	57'132.44	53'147.96
<b>316</b>	<b>0.92</b>	<b>Pigioni, affitti, leasing, tasse di utilizzo</b>	<b>102'455.06</b>	<b>96'251.15</b>
3160	0.68	Locazioni e affitti di immobili	75'500.00	75'500.00
3161	0.02	Affitti e noleggi di beni mobili	1'842.00	1'688.50
3162	0.23	Rate di leasing operativi	25'113.06	19'062.65
<b>317</b>	<b>0.02</b>	<b>Rimborsi spese</b>	<b>1'915.60</b>	<b>2'043.00</b>
3170	0.02	Rimborsi spese di viaggio, ecc.	1'915.60	2'043.00
<b>318</b>	<b>0.12</b>	<b>Rettifica di valore e perdite su crediti</b>	<b>12'963.75</b>	<b>71'399.77</b>
3180	0.07	Rettifica di valore e perdite su crediti	7'627.00	2'712.80
3181	0.05	Perdite effettive su crediti	5'336.75	68'686.97
<b>319</b>	<b>0.22</b>	<b>Spese d'esercizio diverse</b>	<b>24'079.71</b>	<b>46'432.40</b>
3199	0.22	Altre spese d'esercizio	24'079.71	46'432.40
<b>33</b>	<b>4.77</b>	<b>Ammortamenti beni amministrativi</b>	<b>531'705.00</b>	<b>519'039.00</b>
<b>330</b>	<b>4.18</b>	<b>Ammortamenti investimenti materiali</b>	<b>465'525.00</b>	<b>453'857.00</b>
3300	4.18	Ammortamenti pianificati di investimenti materiali	465'525.00	453'857.00
<b>332</b>	<b>0.59</b>	<b>Ammortamenti investimenti immateriali</b>	<b>66'180.00</b>	<b>65'182.00</b>
3320	0.59	Ammortamenti pianificati di investimenti immateriali	66'180.00	65'182.00
<b>34</b>	<b>2.42</b>	<b>Spese finanziarie</b>	<b>269'597.60</b>	<b>267'734.89</b>
<b>340</b>	<b>2.10</b>	<b>Spese per interessi</b>	<b>234'541.22</b>	<b>231'843.38</b>
3401	2.10	Interessi passivi per debiti a breve e lungo termine	234'541.22	231'843.38

CONSUNTIVO SECONDO LA CLASSIFICAZIONE ISTITUZIONALE  
PER L'ANNO 2025

RICAPITOLAZIONE PER GENERE DI CONTO		RICAPITOLAZIONE PER GENERE DI CONTO			
CONTO	%	DESCRIZIONE DEL CONTO	CONSUNTIVO 2025	PREVENTIVO 2025	CONSUNTIVO 2024
349	0.31	Altre spese finanziarie	35'056.38	41'800.00	35'891.51
3499	0.31	Altre spese finanziarie	35'056.38	41'800.00	35'891.51
35	1.96	Versamenti a fondi e a finanziamenti speciali	218'605.74	220'800.00	210'800.53
350	0.94	Versamenti a finanziamenti speciali del capitale di terzi (CT)	105'125.00	107'500.00	91'266.00
3500	0.94	Versamenti a FS del CT	105'125.00	107'500.00	91'266.00
351	1.02	Versamenti a fondi del capitale proprio (CP)	113'480.74	113'300.00	119'534.53
3511	1.02	Versamenti a fondi del CP	113'480.74	113'300.00	119'534.53
36	29.97	Spese di trasferimento	3'339'894.77	3'185'700.00	3'245'909.66
360	0.25	Quote di ricavo destinate a terzi	27'984.90	26'500.00	28'249.33
3601	0.25	Quote di ricavo a favore del Cantone	27'984.90	26'500.00	28'249.33
361	6.11	Rimborsi a enti pubblici	680'752.84	685'600.00	725'724.93
3611	0.86	Rimborsi al Cantone	96'342.50	102'000.00	101'723.35
3612	4.94	Rimborsi a Comuni, Consorzi e altri enti locali	550'018.79	551'600.00	591'112.98
3614	0.31	Rimborso ad imprese di diritto pubblico	34'391.55	32'000.00	32'888.60
362	0.05	Perequazione finanziaria	5'257.00	6'000.00	5'290.00
3622	0.05	Contributi perequativi ai comuni	5'257.00	6'000.00	5'290.00
363	22.22	Contributi ad enti pubblici e a terzi	2'476'077.03	2'340'500.00	2'348'700.40
3631	9.68	Contributi al Cantone	1'078'655.03	962'200.00	983'108.15
3632	10.72	Contributi a Comuni e altri enti locali	1'195'045.78	1'141'600.00	1'145'328.30
3636	1.30	Contributi ad organizzazioni private senza scopo di lucro	144'630.12	147'600.00	135'509.30
3637	0.48	Contributi ad economie private	53'246.10	84'100.00	80'754.65
3638	0.04	Contributi all'estero	4'500.00	5'000.00	4'000.00
366	1.34	Ammortamenti su contributi per investimenti	149'823.00	127'100.00	137'945.00

CONSUNTIVO SECONDO LA CLASSIFICAZIONE ISTITUZIONALE  
PER L'ANNO 2025

		RICAPITOLAZIONE PER GENERE DI CONTO			
CONTO	%	DESCRIZIONE DEL CONTO	CONSUNTIVO 2025	PREVENTIVO 2025	CONSUNTIVO 2024
3660	1.34	Ammortamenti pianificati su contributi per investimenti	149'823.00	127'100.00	137'945.00
<b>39</b>	<b>4.10</b>	<b>Addebiti interni</b>	<b>456'842.00</b>	<b>488'700.00</b>	<b>487'123.00</b>
391	0.84	Prestazioni per servizi	93'500.00	93'500.00	93'500.00
3910	0.84	Prestazioni per servizi	93'500.00	93'500.00	93'500.00
<b>393</b>	<b>0.15</b>	<b>Costi d'esercizio e amministrativi</b>	<b>17'000.00</b>	<b>17'000.00</b>	<b>17'000.00</b>
3930	0.15	Costi d'esercizio e amministrativi	17'000.00	17'000.00	17'000.00
<b>394</b>	<b>0.55</b>	<b>Interessi calcolatori e spese finanziarie</b>	<b>60'980.00</b>	<b>85'500.00</b>	<b>92'700.00</b>
3940	0.55	Interessi calcolatori e spese finanziarie	60'980.00	85'500.00	92'700.00
<b>395</b>	<b>2.56</b>	<b>Ammortamenti pianificati e non pianificati</b>	<b>285'362.00</b>	<b>292'700.00</b>	<b>283'923.00</b>
3950	2.56	Ammortamenti pianificati e non pianificati	285'362.00	292'700.00	283'923.00

CONSUNTIVO SECONDO LA CLASSIFICAZIONE ISTITUZIONALE  
PER L'ANNO 2025

RICAPITOLAZIONE PER GENERE DI CONTO		CONSUNTIVO 2025			PREVENTIVO 2025			CONSUNTIVO 2024		
CONTO	%	DESCRIZIONE DEL CONTO	RICAVI							
4	100.00	<b>RICAVI</b>		11'754'183.36	6'602'010.00		11'586'448.44			
40	54.50	<b>Ricavi fiscali</b>		6'405'981.59	1'214'000.00		6'273'097.00			
400	37.58	<b>Imposte dirette delle persone fisiche (PF)</b>		4'417'185.99	1'102'000.00		4'614'182.15			
4000	26.02	Imposta sul reddito e la sostanza delle PF		3'057'959.78	152'000.00		3'227'977.10			
4002	10.24	Imposte alla fonte PF		1'203'663.01	900'000.00		1'268'581.05			
4008	0.48	Imposta personale		57'000.00	0.00		57'000.00			
4009	0.84	Altre imposte dirette sulle PF		98'563.20	50'000.00		60'624.00			
401	13.80	<b>Imposte dirette delle persone giuridiche (PG)</b>		1'621'695.60	100'000.00		1'321'914.85			
4010	13.80	Imposta sull'utile e sul capitale delle PG		1'621'695.60	100'000.00		1'321'914.85			
402	2.98	<b>Altre imposte dirette</b>		350'000.00	0.00		320'000.00			
4021	2.98	Imposta immobiliare comunale		350'000.00	0.00		320'000.00			
403	0.15	<b>Imposte sul possesso e sulla spesa</b>		17'100.00	12'000.00		17'000.00			
4033	0.15	Imposta sui cani		17'100.00	12'000.00		17'000.00			
41	0.50	<b>Regalie e concessioni</b>		58'359.00	64'000.00		61'991.00			
412	0.50	<b>Concessioni</b>		58'359.00	64'000.00		61'991.00			
4120	0.50	Concessioni		58'359.00	64'000.00		61'991.00			
42	15.87	<b>Tasse e retribuzioni</b>		1'865'506.62	1'670'450.00		1'768'924.33			
420	0.09	<b>Tasse d'esenzione</b>		10'310.00	10'000.00		0.00			
4200	0.09	Tasse d'esenzione		10'310.00	10'000.00		0.00			
421	0.65	<b>Tasse per servizi amministrativi</b>		75'875.85	70'900.00		56'578.10			
4210	0.65	Tasse per servizi amministrativi		75'875.85	70'900.00		56'578.10			
424	8.47	<b>Tasse d'uso e per prestazioni di servizio</b>		995'074.20	1'000'500.00		943'837.60			

CONSUNTIVO SECONDO LA CLASSIFICAZIONE ISTITUZIONALE  
PER L'ANNO 2025

		RICAPITOLAZIONE PER GENERE DI CONTO			
CONTO	%	DESCRIZIONE DEL CONTO	CONSUNTIVO 2025	PREVENTIVO 2025	CONSUNTIVO 2024
4240	8.47	Tasse d'uso e per prestazioni di servizio	995'074.20	1'000'500.00	943'837.60
<b>425</b>	<b>1.58</b>	<b>Ricavi da vendite</b>	<b>185'221.60</b>	<b>201'000.00</b>	<b>186'410.00</b>
4250	1.58	Vendite	185'221.60	201'000.00	186'410.00
<b>426</b>	<b>2.37</b>	<b>Rimborsi</b>	<b>278'296.67</b>	<b>87'050.00</b>	<b>259'437.99</b>
4260	2.37	Rimborsi e partecipazioni di terzi	278'296.67	87'050.00	259'437.99
<b>427</b>	<b>2.73</b>	<b>Multe</b>	<b>320'728.30</b>	<b>301'000.00</b>	<b>322'660.64</b>
4270	2.73	Multe	320'728.30	301'000.00	322'660.64
<b>43</b>	<b>0.01</b>	<b>Ricavi diversi</b>	<b>885.00</b>	<b>1'800.00</b>	<b>471.60</b>
<b>430</b>	<b>0.01</b>	<b>Ricavi d'esercizio diversi</b>	<b>885.00</b>	<b>1'800.00</b>	<b>471.60</b>
4309	0.01	Altri ricavi d'esercizio	885.00	1'800.00	471.60
<b>44</b>	<b>2.12</b>	<b>Ricavi finanziari</b>	<b>248'901.72</b>	<b>233'700.00</b>	<b>230'582.09</b>
<b>440</b>	<b>0.35</b>	<b>Interessi attivi</b>	<b>41'215.65</b>	<b>20'100.00</b>	<b>34'309.40</b>
4400	0.00	Interessi da mezzi liquidi	0.00	100.00	0.00
4401	0.35	Interessi di mora su crediti e interessi da conti correnti (p.e. da aziende comunali) e averi in deposito	41'215.65	20'000.00	34'309.40
<b>447</b>	<b>1.77</b>	<b>Redditi immobiliari dei BA</b>	<b>207'686.07</b>	<b>213'600.00</b>	<b>196'272.69</b>
4470	0.96	Affitti e pigioni da immobili dei BA	113'191.30	111'600.00	111'336.00
4472	0.80	Ricavi dall'utilizzo di immobili dei BA	94'494.77	102'000.00	84'936.69
<b>45</b>	<b>1.07</b>	<b>Prelevi da fondi e finanziamenti speciali</b>	<b>125'567.78</b>	<b>104'800.00</b>	<b>150'475.43</b>
<b>450</b>	<b>0.66</b>	<b>Prelevi da FS del capitale di terzi</b>	<b>77'603.25</b>	<b>31'000.00</b>	<b>69'169.75</b>
4500	0.66	Prelevi da FS del CT	77'603.25	31'000.00	69'169.75
<b>451</b>	<b>0.41</b>	<b>Prelevi da fondi del capitale proprio</b>	<b>47'964.53</b>	<b>73'800.00</b>	<b>81'305.68</b>
4511	0.41	Prelievo da fondi del CP	47'964.53	73'800.00	81'305.68

CONSUNTIVO SECONDO LA CLASSIFICAZIONE ISTITUZIONALE  
PER L'ANNO 2025

RICAPITOLAZIONE PER GENERE DI CONTO					
CONTO	%	DESCRIZIONE DEL CONTO	CONSUNTIVO 2025	PREVENTIVO 2025	CONSUNTIVO 2024
46	22.05	Ricavi da trasferimento	2'592'139.65	2'824'560.00	2'613'783.99
460	0.39	Quote di ricavo da terzi	45'364.35	62'500.00	46'935.87
4601	0.39	Quote di ricavo dal Cantone	45'364.35	62'500.00	46'935.87
461	18.20	Rimborsi da enti pubblici	2'139'042.00	2'328'560.00	2'120'664.52
4611	0.04	Rimborsi dal Cantone	4'992.00	5'300.00	5'264.60
4612	18.16	Rimborsi da Comuni e altri enti locali	2'134'050.00	2'323'260.00	2'115'399.92
462	1.03	Perequazione finanziaria	120'767.00	115'000.00	146'293.00
4622	1.03	Contributi perequativi dai comuni	120'767.00	115'000.00	146'293.00
463	2.44	Contributi da enti pubblici e da terzi	286'966.30	316'000.00	297'372.05
4631	2.44	Contributi dal Cantone	286'966.30	316'000.00	297'372.05
469	0.00	Altri ricavi da trasferimento	0.00	2'500.00	2'518.55
4699	0.00	Ridistribuzioni	0.00	2'500.00	2'518.55
49	3.89	Accrediti interni	456'842.00	488'700.00	487'123.00
491	0.80	Servizi	93'500.00	93'500.00	93'500.00
4910	0.80	Servizi	93'500.00	93'500.00	93'500.00
493	0.14	Costi d'esercizio e amministrativi	17'000.00	17'000.00	17'000.00
4930	0.14	Costi d'esercizio e amministrativi	17'000.00	17'000.00	17'000.00
494	0.52	Interessi calcolatori e spese finanziarie	60'980.00	85'500.00	92'700.00
4940	0.52	Interessi calcolatori e spese finanziarie	60'980.00	85'500.00	92'700.00
495	2.43	Ammortamenti pianificati e non pianificati	285'362.00	292'700.00	283'923.00
4950	2.43	Ammortamenti pianificati e non pianificati	285'362.00	292'700.00	283'923.00

CONSUNTIVO SECONDO LA CLASSIFICAZIONE ISTITUZIONALE  
PER L'ANNO 2025

0	AMMINISTRAZIONE GENERALE	CONSUNTIVO 2025		PREVENTIVO 2025	CONSUNTIVO 2024
		SPESE	RICAVI		
011	Legislativo				
3	SPESE				
3000.000	Indennità sedute C.C. e commissioni C.C.	11'100.00		12'000.00	9'000.00
3000.005	Indennità addebiati seggi elettorali	328.75		500.00	831.25
3050.000	Contributi AVS/AD	51.15		200.00	100.40
3053.000	Premi assicurazione infortuni	5.00		20.00	10.40
3054.000	Contributi alla cassa per assegni figli	15.55		50.00	33.65
3100.001	Spese per materiale votazioni ed elezioni	827.20		1'000.00	3'495.95
3636.011	Contributo ai partiti politici	2'050.00		2'050.00	2'050.00
	<b>Totale RICAVI</b>		<b>0.00</b>	<b>0.00</b>	<b>0.00</b>
	<b>Totale SPESE</b>	<b>14'377.65</b>		<b>15'820.00</b>	<b>15'521.65</b>
	<b>SALDO</b>		<b>14'377.65</b>	<b>15'820.00</b>	<b>15'521.65</b>

CONSUNTIVO SECONDO LA CLASSIFICAZIONE ISTITUZIONALE  
PER L'ANNO 2025

0	AMMINISTRAZIONE GENERALE	CONSUNTIVO 2025		PREVENTIVO 2025	CONSUNTIVO 2024
		SPESE	RICAVI		
012	Esecutivo				
3	SPESE				
3000.001	Onerario al Sindaco	9'000.00		9'000.00	9'000.05
3000.002	Onerari ai Municipali	27'600.00		27'600.00	27'599.55
3000.003	Indennità diarie e sedute municipali	21'910.00		20'000.00	28'083.55
3000.004	Indennità commissioni municipali e speciali	8'884.10		5'000.00	12'819.20
3000.005	Indennità addetti seggi elettorali	480.00		1'000.00	900.00
3050.000	Contributi AVS/AD	3'134.60		4'000.00	3'418.10
3053.000	Premi assicurazione infortuni	345.20		600.00	398.65
3054.000	Contributi alla cassa per assegni figli	953.40		1'500.00	1'140.30
3109.000	Altre spese per materiale e merci	0.00		0.00	2'732.00
3130.028	Spese di rappresentanza	12'268.60		11'000.00	25'282.48
3170.000	Spese di rappresentanza e di trasferte (solo rimborsi)	144.00		500.00	250.60
	<b>Totale RICAVI</b>		<b>0.00</b>	<b>0.00</b>	<b>0.00</b>
	<b>Totale SPESE</b>	<b>84'719.90</b>		<b>80'200.00</b>	<b>111'624.48</b>
	<b>SALDO</b>		<b>84'719.90</b>	<b>80'200.00</b>	<b>111'624.48</b>

CONSUNTIVO SECONDO LA CLASSIFICAZIONE ISTITUZIONALE  
PER L'ANNO 2025

0	AMMINISTRAZIONE GENERALE	CONSUNTIVO 2025		PREVENTIVO 2025	CONSUNTIVO 2024
		SPESE	RICAVI		
021	Amministrazione delle finanze e delle contribuzioni				
3	<b>SPESE</b>				
3000.005	Indennità addetti seggi elettorali	0.00		50.00	189.00
3010.000	Stipendi dipendenti comunali	18'136.10		43'000.00	42'589.55
3050.000	Contributi AVS/AD	1'189.55		2'900.00	2'516.80
3052.000	Contributi fondo di previdenza	1'723.25		2'900.00	3'073.35
3053.000	Premi assicurazione infortuni	244.80		650.00	448.80
3054.000	Contributi alla cassa per assegni figli	361.80		900.00	839.95
3055.000	Premi assicurazione malattia	411.65		1'000.00	910.20
3130.004	Spese esecutive	15'572.37		12'000.00	13'626.97
3130.011	Emissione imposte comunali CSI	30'522.48		26'000.00	23'647.45
3130.019	Spese incasso tramite "La Difesa C. SA"	12'914.06		25'000.00	23'348.13
3132.001	Spese revisione e analisi del consuntivo	7'026.50		7'500.00	7'026.50
3499.003	Commissioni e spese pagamenti con carte	132.69		100.00	82.83
3499.004	Tasse e diritti in CCP	4'207.04		5'000.00	4'471.99
4	<b>RICAVI</b>				
4210.003	Tassa di diffida e di esazione		1'280.00	1'500.00	1'500.00
4260.003	Indennità perdita di guadagno		0.00	0.00	6'606.65
4260.006	Recupero spese esecutive		12'597.92	10'000.00	10'137.82
	<b>Totale RICAVI</b>		<b>13'877.92</b>	<b>11'500.00</b>	<b>18'244.47</b>
	<b>Totale SPESE</b>	<b>92'442.29</b>		<b>127'000.00</b>	<b>122'771.52</b>
	<b>SALDO</b>		<b>78'564.37</b>	<b>115'500.00</b>	<b>104'527.05</b>

CONSUNTIVO SECONDO LA CLASSIFICAZIONE ISTITUZIONALE  
PER L'ANNO 2025

0	AMMINISTRAZIONE GENERALE	CONSUNTIVO 2025		PREVENTIVO 2025	CONSUNTIVO 2024
		SPESE	RICAVI		
022	Servizi generali, altro				
3	SPESE				
3000.005	Indennità addetti seggi elettorali	1'422.00		1'000.00	1'727.30
3010.000	Stipendi dipendenti comunali	371'942.95		383'000.00	381'645.00
3010.002	Indennità servizi notturni, festivi e straordinari	6'612.00		0.00	0.00
3030.002	Costi apprendista (ARAF Ticino)	16'726.00		16'680.00	13'226.00
3050.000	Contributi AVS/AD	24'766.45		25'700.00	23'765.45
3052.000	Contributi fondo di previdenza	38'492.05		38'000.00	39'003.00
3053.000	Premi assicurazione infortuni	5'104.70		6'000.00	5'127.65
3054.000	Contributi alla cassa per assegni figli	7'639.05		8'000.00	8'064.50
3055.000	Premi assicurazione malattia	8'571.40		9'000.00	8'615.40
3099.000	Altre spese per il personale	770.00		1'000.00	1'040.00
3100.000	Materiale di cancelleria	12'139.30		15'000.00	15'372.70
3100.002	Materiale ufficio tecnico	600.00		2'000.00	1'787.55
3102.000	Pubblicazioni e inserzioni	5'751.65		4'000.00	1'057.75
3103.000	Abbonamenti a riviste	1'896.44		2'000.00	1'891.10
3110.000	Arredamento e macchinari d'ufficio	6'048.05		9'000.00	11'954.00
3130.001	Tasse telefoniche	11'006.39		12'000.00	13'280.75
3130.003	Tasse associazioni	2'584.06		2'500.00	2'521.76
3131.000	Progetti	21'234.20		5'000.00	1'386.38
3132.000	Consulenza legale	16'914.90		1'000.00	5'439.60
3132.002	Geometri e consulenze tecniche	28'623.89		8'000.00	5'714.20
3132.008	Consulenza finanziaria	11'129.95		9'000.00	302.70
3150.000	Manutenzione mobili e apparecchiature ufficio	928.90		3'000.00	1'706.10
3158.000	Manutenzione EDP	8'547.00		3'000.00	2'223.90
3158.001	Costi Software EDP	34'039.15		40'000.00	36'258.35
3199.001	Altre spese per beni e servizi	5'060.35		3'000.00	5'078.25
3499.001	Spese postali	19'944.35		25'000.00	22'110.55
3601.000	QP Cantone tasse licenze edilizie	14'957.00		12'000.00	14'966.23

CONSUNTIVO SECONDO LA CLASSIFICAZIONE ISTITUZIONALE  
PER L'ANNO 2025

0	AMMINISTRAZIONE GENERALE	CONSUNTIVO 2025		PREVENTIVO 2025	CONSUNTIVO 2024
		SPESE	RICAVI		
022	Servizi generali, altro				
3	SPESE				
3631.006	Progetto "Ticino 2020"	0.00		1'000.00	386.00
4	RICAVI				
4210.001	Tasse di cancelleria, SC e UCA		1'867.05	3'000.00	1'814.85
4210.002	Tasse per licenze edilizie e diversi UTC		39'293.30	36'000.00	28'087.85
4260.003	Indennità perdita di guadagno		0.00	500.00	9'910.00
4260.004	Indennità malattia e infortuni		0.00	2'000.00	4'470.65
4260.005	Rimborsi diversi		72.80	100.00	40.70
4270.000	Provento multe edilizie		5'800.00	1'000.00	100.00
4309.000	Entrate diverse		0.00	100.00	0.00
4910.001	Accrediti interni		9'000.00	9'000.00	9'000.00
4910.004	Accrediti interni gestione amministrativa PV		12'000.00	12'000.00	12'000.00
4910.005	Accrediti interni gestione amministrativa SE		12'000.00	12'000.00	12'000.00
4910.007	Accrediti interni amministrazione acqua potabile		25'000.00	25'000.00	25'000.00
	<b>Totale RICAVI</b>		<b>105'033.15</b>	<b>100'700.00</b>	<b>102'424.05</b>
	<b>Totale SPESE</b>	<b>683'452.18</b>		<b>644'880.00</b>	<b>625'652.17</b>
	<b>SALDO</b>		<b>578'419.03</b>	<b>544'180.00</b>	<b>523'228.12</b>

CONSUNTIVO SECONDO LA CLASSIFICAZIONE ISTITUZIONALE  
PER L'ANNO 2025

0	AMMINISTRAZIONE GENERALE	CONSUNTIVO 2025		PREVENTIVO 2025	CONSUNTIVO 2024
		SPESE	RICAVI		
029	Immobili amministrativi, non menzionati altrove (n. m. a.)				
3	<b>SPESE</b>				
3010.000	Stipendi dipendenti comunali	22'294.70		30'000.00	22'489.35
3050.000	Contributi AVS/AD	1'941.70		2'000.00	1'815.50
3053.000	Premi assicurazione infortuni	374.10		300.00	461.05
3054.000	Contributi alla cassa per assegni figli	590.60		700.00	620.45
3055.000	Premi assicurazione malattia	95.50		50.00	133.15
3101.001	Materiale di pulizia	2'241.85		4'000.00	1'236.20
3120.000	Riscaldamento stabili amministrativi	17'150.85		20'000.00	20'890.70
3120.001	Consumo energia elettrica	22'534.45		28'000.00	25'897.10
3134.000	Assicurazione stabili e mobili	9'382.65		9'000.00	8'712.25
3134.001	Premi assicurazione RC generale	1'173.75		5'000.00	4'757.75
3144.000	Manutenzione stabili	30'843.19		30'000.00	24'370.85
3930.000	Addebiti interni per raccolta rifiuti	5'000.00		5'000.00	5'000.00
4	<b>RICAVI</b>				
4260.011	Rimborsi da assicurazioni		1'493.00	0.00	0.00
4470.000	Entrate per affitti immobili amministrativi		2'750.20	1'600.00	1'500.20
4470.001	Affitti centro civico (Polizia C., PV...)			110'000.00	109'835.80
4910.006	Accrediti interni gestione amministrativa immobile SE			12'000.00	12'000.00
	<b>Totale RICAVI</b>		<b>125'384.30</b>	<b>123'600.00</b>	<b>123'336.00</b>
	<b>Totale SPESE</b>	<b>113'623.34</b>		<b>134'050.00</b>	<b>116'384.35</b>
	<b>SALDO</b>	<b>11'760.96</b>		<b>10'450.00</b>	<b>-6'951.65</b>

CONSUNTIVO SECONDO LA CLASSIFICAZIONE ISTITUZIONALE  
PER L'ANNO 2025

1	ORDINE PUBBLICO E SICUREZZA, DIFESA	CONSUNTIVO 2025		PREVENTIVO 2025	CONSUNTIVO 2024
		SPESE	RICAVI		
111	Polizia				
3	SPESE				
3000.007	Indennità commissione Polizia del Vedeggio	3'080.00		0.00	0.00
3010.000	Stipendi dipendenti comunali	1'115'114.95		1'220'000.00	1'110'260.90
3010.002	Indennità servizi notturni, festivi e straordinari	29'318.85		15'000.00	19'730.85
3042.000	Indennità pasti agenti	1'550.00		1'000.00	940.15
3050.000	Contributi AVS/AD	68'871.75		80'000.00	63'923.65
3052.000	Contributi fondo di previdenza	98'256.65		122'000.00	104'292.35
3053.000	Premi assicurazione infortuni	14'204.60		19'000.00	14'180.80
3054.000	Contributi alla cassa per assegni figli	20'948.20		24'000.00	22'671.75
3055.000	Premi assicurazione malattia	23'836.70		27'000.00	23'481.70
3090.000	Corsi professionali	512.15		4'000.00	350.00
3100.000	Materiale di cancelleria	4'118.70		4'000.00	3'997.55
3101.001	Materiale di pulizia	512.70		1'000.00	239.70
3101.003	Materiale di servizio	2'269.49		5'000.00	1'992.35
3110.000	Arredamento e macchinari d'ufficio	25'251.30		4'000.00	6'983.72
3111.002	Acquisto veicoli e moto Polizia Vedeggio	11'189.00		0.00	0.00
3112.000	Equipaggiamento Agenti	21'386.47		10'000.00	6'183.40
3120.005	Carburante	6'259.80		12'000.00	11'006.90
3130.001	Tasse telefoniche	9'141.94		7'000.00	7'236.85
3130.003	Tasse associazioni	1'058.00		1'000.00	696.00
3130.004	Spese esecutive	0.00		500.00	0.00
3130.021	Concessione impianto radiotelefonico	4'036.10		5'000.00	4'055.10
3130.028	Spese di rappresentanza	5'245.30		5'000.00	3'456.25
3134.001	Premi assicurazione RC generale	2'169.70		3'000.00	2'136.60
3134.002	Assicurazione autoveicoli	8'051.69		7'500.00	7'352.45
3144.000	Manutenzione stabili	6'945.35		1'000.00	3'524.40
3150.000	Manutenzione mobili e apparecchiature ufficio	4'602.35		3'000.00	4'201.95
3151.002	Riparazione e manutenzione autoveicoli	45'403.22		12'000.00	50'697.08



CONSUNTIVO SECONDO LA CLASSIFICAZIONE ISTITUZIONALE  
PER L'ANNO 2025

1	ORDINE PUBBLICO E SICUREZZA, DIFESA	CONSUNTIVO 2025		PREVENTIVO 2025	CONSUNTIVO 2024
		SPESE	RICAVI		
111	Polizia				
3	SPESE				
3158.001	Costi Software EDP	10'794.01		14'000.00	13'506.66
3160.001	Affitti	52'500.00		52'500.00	52'500.00
3162.000	Leasing veicoli e moto PV	25'113.06		26'000.00	19'062.65
3199.000	Altre spese servizi di polizia	10'316.29		3'500.00	26'433.20
3499.001	Spese postali	6'584.99		6'000.00	6'292.99
3499.003	Commissioni e spese pagamenti con carte	1'493.46		1'000.00	361.51
3611.007	Sistema integrato di condotta (FUELS)	1'770.90		7'000.00	6'370.00
3611.008	Quota parte costi al Cantone	4'686.00		6'000.00	5'273.00
3612.109	Rimborso multe ad altri Comuni	19'560.00		10'000.00	2'550.00
3612.110	Quota parte costi al Polo	37'095.40		38'000.00	37'120.20
3612.114	Servizio radar	14'050.00		11'000.00	13'650.00
3612.117	Spese scuola di polizia	53'064.50		0.00	0.00
3910.004	Addebiti interni gestione amministrativa PV	12'000.00		12'000.00	12'000.00
4	RICAVI				
4210.001	Tasse di cancelleria, SC e UCA		880.00	1'000.00	970.00
4210.003	Tassa di diffida e di esazione		280.00	500.00	640.00
4260.004	Indennità malattia e infortuni		80'228.50	0.00	92'465.35
4260.005	Rimborsi diversi		14'456.65	1'000.00	2'000.00
4260.006	Recupero spese esecutive		45'421.55	40'000.00	39'050.70
4270.001	Provento multe di polizia		314'928.30	300'000.00	322'560.64
4612.103	Rimborsi spese polizia da altri Comuni		1'166'430.00	1'263'818.00	1'065'004.97
	<b>Totale RICAVI</b>		<b>1'622'625.00</b>	<b>1'606'318.00</b>	<b>1'522'691.66</b>
	<b>Totale SPESE</b>	<b>1'782'363.57</b>		<b>1'780'000.00</b>	<b>1'668'712.66</b>
	<b>SALDO</b>		<b>159'738.57</b>	<b>173'682.00</b>	<b>146'021.00</b>

CONSUNTIVO SECONDO LA CLASSIFICAZIONE ISTITUZIONALE  
PER L'ANNO 2025

	ORDINE PUBBLICO E SICUREZZA, DIFESA	CONSUNTIVO 2025		PREVENTIVO 2025	CONSUNTIVO 2024
		SPESE	RICAVI		
<b>1</b>	<b>Diritto generale</b>				
<b>140</b>	<b>SPESE</b>				
3000.005	Indennità addetti seggi elettorali	150.40		100.00	299.70
3010.000	Stipendi dipendenti comunali	41'415.85		41'700.00	40'971.10
3050.000	Contributi AVS/AD	3'300.30		2'900.00	3'561.00
3052.000	Contributi fondo di previdenza	3'958.40		3'600.00	3'679.20
3053.000	Premi assicurazione infortuni	598.90		650.00	625.65
3054.000	Contributi alla cassa per assegni figli	1'003.85		900.00	1'188.50
3055.000	Premi assicurazione malattia	962.05		1'000.00	949.40
3100.000	Materiale di cancelleria	331.05		500.00	499.35
3132.004	Aggiornamento misurazione catastale	14'986.65		20'000.00	17'325.75
3601.001	Quota parte tassa cani al Cantone	4'250.00		4'000.00	4'250.00
3601.002	QP al Cantone tasse affissione	2'000.00		2'000.00	2'000.00
3612.101	Spese delegazione tutoria	32'920.35		25'000.00	38'546.90
3612.107	Rimborso spese per Commissione Tuturia Regionale n. 5	37'447.00		17'000.00	29'848.70
3910.001	Addebiti interni	3'000.00		3'000.00	3'000.00
<b>4</b>	<b>RICAVI</b>				
4033.000	Tassa sui cani		17'100.00	12'000.00	17'000.00
4120.001	Tasse occupazione area pubblica		650.00	2'000.00	1'400.00
4120.002	Tasse insegne		3'200.00	4'000.00	4'800.00
4210.000	Tasse prolungo orari		0.00	500.00	0.00
4210.001	Tasse di cancelleria, SC e UCA		6'750.00	4'000.00	6'505.00
4210.004	Tasse di naturalizzazione		8'800.00	3'000.00	400.00
4210.005	Tasse privati per aggiornamento mappe		9'455.50	12'000.00	9'100.40
4260.004	Indennità malattia e infortuni		0.00	250.00	0.00
4631.000	Sussidi TAG misurazioni catastali		1'210.40	2'000.00	1'661.35



CONSUNTIVO SECONDO LA CLASSIFICAZIONE ISTITUZIONALE  
PER L'ANNO 2025

1	ORDINE PUBBLICO E SICUREZZA, DIFESA	CONSUNTIVO 2025		PREVENTIVO 2025	CONSUNTIVO 2024
		SPESE	RICAVI		
140	Diritto generale		47'165.90	39'750.00	40'866.75
	Totale RICAVI	146'324.80		122'350.00	146'745.25
	Totale SPESE		99'158.90	82'600.00	105'878.50
	SALDO				

CONSUNTIVO SECONDO LA CLASSIFICAZIONE ISTITUZIONALE  
PER L'ANNO 2025

1	ORDINE PUBBLICO E SICUREZZA, DIFESA	CONSUNTIVO 2025		PREVENTIVO 2025	CONSUNTIVO 2024
		SPESE	RICAVI		
150	Vigili del fuoco				
3	SPESE				
3612.102	Rimborso al Corpo pompieri di Lugano	45'736.75		47'000.00	43'184.55
	<b>Totale RICAVI</b>		<b>0.00</b>	<b>0.00</b>	<b>0.00</b>
	<b>Totale SPESE</b>	<b>45'736.75</b>		<b>47'000.00</b>	<b>43'184.55</b>
	<b>SALDO</b>		<b>45'736.75</b>	<b>47'000.00</b>	<b>43'184.55</b>

CONSUNTIVO SECONDO LA CLASSIFICAZIONE ISTITUZIONALE  
PER L'ANNO 2025

	ORDINE PUBBLICO E SICUREZZA, DIFESA	CONSUNTIVO 2025		PREVENTIVO 2025	CONSUNTIVO 2024
		SPESE	RICAVI		
1					
161	Difesa militare				
3	<b>SPESE</b>				
3636.001	Contributo tiro obbligatorio	4'723.45		4'500.00	4'536.05
	<b>Totale RICAVI</b>		<b>0.00</b>	<b>0.00</b>	<b>0.00</b>
	<b>Totale SPESE</b>	<b>4'723.45</b>		<b>4'500.00</b>	<b>4'536.05</b>
	<b>SALDO</b>		<b>4'723.45</b>	<b>4'500.00</b>	<b>4'536.05</b>

CONSUNTIVO SECONDO LA CLASSIFICAZIONE ISTITUZIONALE  
PER L'ANNO 2025

1	ORDINE PUBBLICO E SICUREZZA, DIFESA	CONSUNTIVO 2025		PREVENTIVO 2025	CONSUNTIVO 2024
		SPESE	RICAVI		
162	Protezione civile				
3	SPESE				
3612.103	Rimborso Ente Regionale PC	39'861.77		46'000.00	41'763.47
	<b>Totale RICAVI</b>		<b>0.00</b>	<b>0.00</b>	<b>0.00</b>
	<b>Totale SPESE</b>	<b>39'861.77</b>		<b>46'000.00</b>	<b>41'763.47</b>
	<b>SALDO</b>		<b>39'861.77</b>	<b>46'000.00</b>	<b>41'763.47</b>



CONSUNTIVO SECONDO LA CLASSIFICAZIONE ISTITUZIONALE  
PER L'ANNO 2025

2	FORMAZIONE	CONSUNTIVO 2025		PREVENTIVO 2025	CONSUNTIVO 2024
		SPESE	RICAVI		
211	Scuola dell'infanzia				
3	SPESE				
3020.000	Stipendi docenti scuola dell'infanzia	197'255.85		196'000.00	194'121.95
3020.001	Stipendi supplenze scuola dell'infanzia	4'074.15		4'000.00	6'213.50
3050.000	Contributi AVS/AD	13'401.50		13'500.00	12'769.95
3052.001	Contributi cassa pensione docenti	28'722.20		25'000.00	25'104.25
3053.000	Premi assicurazione infortuni	1'114.95		2'000.00	1'145.90
3054.000	Contributi alla cassa per assegni figli	4'076.25		4'000.00	4'261.20
3100.000	Materiale di cancelleria	1'445.75		1'500.00	1'714.40
3104.000	Materiale scolastico e didattico	4'414.47		4'000.00	4'824.30
3111.000	Macchine e attrezzi	8'492.87		1'000.00	13'760.86
3130.001	Tasse telefoniche	3'219.60		1'200.00	2'059.00
3150.000	Manutenzione mobili e apparecchiature ufficio	256.65		500.00	231.70
3199.001	Altre spese per beni e servizi	868.35		1'000.00	969.35
3612.106	Contributi ad altri Comuni per frequenza S.I.	348.00		1'200.00	1'200.00
4	RICAVI				
4260.004	Indennità malattia e infortuni		0.00	500.00	0.00
4260.005	Rimborsi diversi		0.00	1'000.00	0.00
4309.000	Entrate diverse		0.00	100.00	0.00
4612.100	Rimborso tasse scolastiche S.I. da altri Comuni		1'800.00	2'400.00	3'600.00
4631.001	Sussidio cantonale per stipendi docenti SI		67'146.00	70'000.00	67'866.00
	<b>Totale RICAVI</b>		<b>68'946.00</b>	<b>74'000.00</b>	<b>71'466.00</b>
	<b>Totale SPESE</b>	<b>267'690.59</b>		<b>254'900.00</b>	<b>268'376.36</b>
	<b>SALDO</b>		<b>198'744.59</b>	<b>180'900.00</b>	<b>196'910.36</b>

CONSUNTIVO SECONDO LA CLASSIFICAZIONE ISTITUZIONALE  
PER L'ANNO 2025

2	FORMAZIONE	CONSUNTIVO 2025		PREVENTIVO 2025	CONSUNTIVO 2024
		SPESE	RICAVI		
212	Scuola elementare				
3	SPESE				
3020.002	Stipendio docenti SE	691'511.75		685'000.00	699'383.75
3020.003	Stipendio docenti arti plastiche SE	85'855.90		85'000.00	84'876.45
3020.004	Stipendio docenti alloggiati SE	0.00		0.00	1'280.00
3020.005	Stipendio docenti educazione fisica SE	61'283.95		60'500.00	60'181.20
3020.006	Stipendio docenti educazione musicale SE	31'154.50		46'500.00	42'449.25
3020.007	Stipendio supplenze SE	9'354.00		25'000.00	10'409.25
3020.008	Stipendio docenti di appoggio SE	15'014.20		0.00	11'320.60
3050.000	Contributi AVS/AD	58'649.30		61'000.00	57'122.15
3052.001	Contributi cassa pensione docenti	125'204.20		130'000.00	115'298.35
3053.000	Premi assicurazione infortuni	4'994.40		4'000.00	5'250.90
3054.000	Contributi alla cassa per assegni figli	17'838.90		19'000.00	19'062.35
3090.000	Corsi professionali	0.00		2'000.00	812.50
3100.000	Materiale di cancelleria	3'091.70		3'000.00	3'127.75
3101.000	Spese per attività creative SE	2'329.90		6'000.00	2'071.30
3104.000	Materiale scolastico e didattico	17'084.12		40'000.00	26'012.62
3130.001	Tasse telefoniche	4'220.15		3'000.00	3'338.05
3130.015	Studio ambiente	535.00		1'500.00	772.80
3130.022	Scuola montana	1'800.00		16'000.00	12'424.86
3130.023	Scuola verde	0.00		15'000.00	9'726.30
3130.024	Uscite di studio e di sede SE	2'103.40		10'000.00	4'025.80
3130.025	Rappresentazioni teatrali SE	535.00		2'000.00	985.00
3130.026	Corsi nuoto SE	2'907.60		3'000.00	2'220.00
3130.028	Spese di rappresentanza	5'948.10		4'000.00	4'098.95
3150.000	Manutenzione mobili e apparecchiature ufficio	4'726.90		9'000.00	5'173.50
3158.001	Costi Software EDP	3'752.28		6'000.00	1'159.05
3199.001	Altre spese per beni e servizi	1'661.70		3'000.00	2'536.00
3499.001	Spese postali	322.50		1'000.00	472.00

CONSUNTIVO SECONDO LA CLASSIFICAZIONE ISTITUZIONALE  
PER L'ANNO 2025

2	FORMAZIONE	CONSUNTIVO 2025		PREVENTIVO 2025	CONSUNTIVO 2024
		SPESE	RICAVI		
212	Scuola elementare				
3	SPESE				
3612.105	Contributi ad altri Comuni per frequenza S.E.	3'000.00		2'400.00	1'800.00
4	RICAVI				
4260.001	Partecipazione allievi scuola montana		0.00	2'600.00	2'880.00
4260.002	Partecipazione allievi scuola verde		0.00	2'600.00	1'600.00
4260.005	Rimborsi diversi		365.82	5'000.00	491.92
4612.101	Rimborso tasse scolastiche S.E. da altri Comuni		4'800.00	1'200.00	1'800.00
4612.104	Rimborso da altri Comuni spese SE		807'899.00	884'700.00	882'989.00
4612.107	QP docenti arti plastiche SE		40'816.00	50'000.00	39'846.40
4612.109	QP docenti educazione musicale SE		22'468.35	30'000.00	28'466.70
4631.002	Sussidio cantonale per docenti SE		127'294.90	150'000.00	140'078.70
	<b>Totale RICAVI</b>		<b>1'003'644.07</b>	<b>1'126'100.00</b>	<b>1'098'152.72</b>
	<b>Totale SPESE</b>	<b>1'154'879.45</b>		<b>1'242'900.00</b>	<b>1'187'390.73</b>
	<b>SALDO</b>		<b>151'235.38</b>	<b>116'800.00</b>	<b>89'238.01</b>



CONSUNTIVO SECONDO LA CLASSIFICAZIONE ISTITUZIONALE  
PER L'ANNO 2025

2	FORMAZIONE	CONSUNTIVO 2025		PREVENTIVO 2025	CONSUNTIVO 2024
		SPESE	RICAVI		
213	Scuola media				
3	SPESE				
3631.009	Contributo alla scuola media	6'540.00		7'000.00	7'840.00
	<b>Totale RICAVI</b>		<b>0.00</b>	<b>0.00</b>	<b>0.00</b>
	<b>Totale SPESE</b>	<b>6'540.00</b>		<b>7'000.00</b>	<b>7'840.00</b>
	<b>SALDO</b>		<b>6'540.00</b>	<b>7'000.00</b>	<b>7'840.00</b>

CONSUNTIVO SECONDO LA CLASSIFICAZIONE ISTITUZIONALE  
PER L'ANNO 2025

2	FORMAZIONE	CONSUNTIVO 2025		PREVENTIVO 2025	CONSUNTIVO 2024
		SPESE	RICAVI		
<b>217</b>	<b>Edifici scolastici</b>				
<b>3</b>	<b>SPESE</b>				
3010.005	Stipendio bidello SE	87'622.60		87'000.00	86'714.15
3010.006	Stipendio personale di pulizia e avventizi SE	80'365.15		70'000.00	74'106.30
3010.011	Operai avventizi	7'440.00		1'000.00	7'200.00
3050.000	Contributi AVS/AD	11'394.80		11'000.00	10'304.00
3052.000	Contributi fondo di previdenza	9'289.40		9'400.00	9'264.60
3053.000	Premi assicurazione infortuni	2'440.20		2'500.00	2'366.55
3054.000	Contributi alla cassa per assegni figli	3'465.85		3'000.00	3'432.65
3055.000	Premi assicurazione malattia	3'813.40		3'800.00	3'650.60
3101.006	Materiale di pulizia SI	3'532.75		4'000.00	15'000.14
3101.007	Materiale di pulizia SE	12'658.99		15'000.00	12'933.85
3120.003	Acqua potabile SE	2'864.50		1'900.00	2'348.20
3120.004	Uso fognatura SE	1'399.75		1'000.00	895.50
3120.005	Carburante	615.05		1'000.00	387.85
3120.006	Consumo energia elettrica SI	13'559.65		15'000.00	15'583.75
3120.007	Consumo energia elettrica SE	13'276.45		14'000.00	17'067.45
3120.008	Riscaldamento stabile SE	26'286.45		45'000.00	48'210.25
3134.000	Assicurazione stabili e mobili	14'510.00		13'000.00	13'253.40
3134.001	Premi assicurazione RC generale	283.10		300.00	283.10
3134.003	Assicurazioni Scuola dell'infanzia	12'189.65		5'000.00	3'777.40
3143.004	Parco giochi scuola dell'infanzia	4'324.00		500.00	0.00
3143.005	Manutenzione area esterna scuola elementare	15'549.15		30'000.00	44'530.70
3144.002	Manutenzione stabili SI	38'532.75		500.00	10'437.00
3144.003	Manutenzione stabili SE	47'533.27		45'000.00	68'370.20
3910.006	Addebiti interni gestione amministrativa immobile SE	12'000.00		12'000.00	12'000.00
3930.000	Addebiti interni per raccolta rifiuti	5'000.00		5'000.00	5'000.00
<b>4</b>	<b>RICAVI</b>				
4472.000	Proventi da parchimetri		5'900.64	5'000.00	4'919.34

CONSUNTIVO SECONDO LA CLASSIFICAZIONE ISTITUZIONALE  
PER L'ANNO 2025

2	FORMAZIONE	CONSUNTIVO 2025		PREVENTIVO 2025	CONSUNTIVO 2024
		SPESE	RICAVI		
217	Edifici scolastici				
4	RICAVI				
4472.001	Affitti SE		14'310.00	15'000.00	15'600.00
4472.002	Provento da parcheggio coperto Si		18'720.00	30'000.00	15'840.00
	<b>Totale RICAVI</b>		<b>38'930.64</b>	<b>50'000.00</b>	<b>36'359.34</b>
	<b>Totale SPESE</b>	<b>429'946.91</b>		<b>395'900.00</b>	<b>467'117.64</b>
	<b>SALDO</b>		<b>391'016.27</b>	<b>345'900.00</b>	<b>430'758.30</b>

CONSUNTIVO SECONDO LA CLASSIFICAZIONE ISTITUZIONALE  
PER L'ANNO 2025

2	FORMAZIONE	CONSUNTIVO 2025		PREVENTIVO 2025	CONSUNTIVO 2024
		SPESE	RICAVI		
<b>219</b>	<b>Scuola dell'obbligo, n. m. a.</b>				
<b>3</b>	<b>SPESE</b>				
3010.002	Indennità servizi notturni, festivi e straordinari	19'662.40		0.00	0.00
3010.004	Stipendio direttore SE	119'820.00		118'000.00	109'602.75
3010.007	Stipendio servizio mensa SE	28'400.15		30'000.00	32'471.20
3010.009	Sorveglianza e trasferta allievi servizio dentario SE	0.00		2'000.00	302.50
3010.013	Stipendio personale SI	103'394.30		128'000.00	92'240.65
3050.000	Contributi AVS/AD	17'878.90		18'000.00	14'680.65
3052.000	Contributi fondo di previdenza	19'662.25		17'000.00	17'855.60
3053.000	Premi assicurazione infortuni	3'711.40		4'500.00	3'165.95
3054.000	Contributi alla cassa per assegni figli	5'438.10		4'400.00	4'878.55
3055.000	Premi assicurazione malattia	3'418.75		4'000.00	2'810.85
3103.002	Biblioteca scolastica SE	559.90		2'500.00	565.99
3105.000	Acquisto derrate alimentari SI	17'994.70		17'000.00	18'313.04
3105.001	Acquisto derrate alimentari SE	34'177.62		43'000.00	32'060.20
3160.000	Affitto e tasse d'utilizzazione per mensa S.E.	3'000.00		3'500.00	3'000.00
3199.002	Spese diverse direzione istituto SE	1'005.80		3'000.00	2'909.00
3636.010	Assemblea genitori SE	2'000.00		2'000.00	2'000.00
3636.111	Open Sunday	24'938.00		24'000.00	24'938.00
3910.005	Addebiti interni gestione amministrativa SE	12'000.00		12'000.00	12'000.00
<b>4</b>	<b>RICAVI</b>				
4240.001	Tassa famiglie refezione mensa SI		11'862.00	15'000.00	11'707.00
4240.002	Tassa famiglie refezione SE		28'328.00	35'000.00	25'440.00
4260.004	Indennità malattia e infortuni		0.00	0.00	585.85
4612.105	Rimborso da altri Comuni Open Sunday		8'539.00	10'000.00	11'151.00
	<b>Totale RICAVI</b>		<b>48'729.00</b>	<b>60'000.00</b>	<b>48'883.85</b>
	<b>Totale SPESE</b>	<b>417'062.27</b>		<b>432'900.00</b>	<b>373'794.93</b>
	<b>SALDO</b>		<b>368'333.27</b>	<b>372'900.00</b>	<b>324'911.08</b>

CONSUNTIVO SECONDO LA CLASSIFICAZIONE ISTITUZIONALE  
PER L'ANNO 2025

	CULTURA, SPORT E TEMPO LIBERO, CHIESA	CONSUNTIVO 2025		PREVENTIVO 2025	CONSUNTIVO 2024
		SPESE	RICAVI		
3					
321	<b>Biblioteche</b>				
3	<b>SPESE</b>				
3010.010	Indennità Gruppo biblioteca comunale	3'840.00		3'700.00	4'560.00
3050.000	Contributi AVS/AD	35.45		0.00	57.10
3053.000	Premi assicurazione infortuni	7.25		0.00	8.70
3103.001	Spese biblioteca comunale	7'728.75		9'000.00	6'687.80
3130.001	Tasse telefoniche	727.70		1'000.00	780.70
4	<b>RICAVI</b>				
4240.003	Incassi abbonamenti biblioteca		1'460.00	1'500.00	1'445.00
4309.000	Entrate diverse		50.00	500.00	71.60
	<b>Totale RICAVI</b>		<b>1'510.00</b>	<b>2'000.00</b>	<b>1'516.60</b>
	<b>Totale SPESE</b>	<b>12'339.15</b>		<b>13'700.00</b>	<b>12'094.30</b>
	<b>SALDO</b>		<b>10'829.15</b>	<b>11'700.00</b>	<b>10'577.70</b>

CONSUNTIVO SECONDO LA CLASSIFICAZIONE ISTITUZIONALE  
PER L'ANNO 2025

3	CULTURA, SPORT E TEMPO LIBERO, CHIESA	CONSUNTIVO 2025		PREVENTIVO 2025	CONSUNTIVO 2024
		SPESE	RICAVI		
322	Concerti e teatri				
3	SPESE				
3636.002	Contributi a società musicali	6'910.00		10'000.00	5'960.00
	<b>Totale RICAVI</b>		<b>0.00</b>	<b>0.00</b>	<b>0.00</b>
	<b>Totale SPESE</b>	<b>6'910.00</b>		<b>10'000.00</b>	<b>5'960.00</b>
	<b>SALDO</b>		<b>6'910.00</b>	<b>10'000.00</b>	<b>5'960.00</b>

CONSUNTIVO SECONDO LA CLASSIFICAZIONE ISTITUZIONALE  
PER L'ANNO 2025

3	CULTURA, SPORT E TEMPO LIBERO, CHIESA	CONSUNTIVO 2025		PREVENTIVO 2025	CONSUNTIVO 2024
		SPESE	RICAVI		
329	Cultura, n. m. a.				
3	<b>SPESE</b>				
3102.001	Lamone, lo stradario, briciole di storia	0.00		0.00	13'730.60
3636.003	Contributi a società culturali	1'000.00		1'000.00	1'000.00
	<b>Totale RICAVI</b>		0.00	0.00	0.00
	<b>Totale SPESE</b>	1'000.00		1'000.00	14'730.60
	<b>SALDO</b>		1'000.00	1'000.00	14'730.60

CONSUNTIVO SECONDO LA CLASSIFICAZIONE ISTITUZIONALE  
PER L'ANNO 2025

3	CULTURA, SPORT E TEMPO LIBERO, CHIESA	CONSUNTIVO 2025		PREVENTIVO 2025	CONSUNTIVO 2024
		SPESE	RICAVI		
341	Sport				
3	SPESE				
3143.002	Manutenzione percorso Vita	82.15		2'000.00	127.35
3160.005	Locazione infrastrutture sportive Cadempino	20'000.00		20'000.00	20'000.00
3632.105	Contributo Valgersa	3'514.00		3'700.00	3'532.00
3632.107	Contributo centro balneare e sportivo Capriasca	5'274.00		5'000.00	5'361.00
3636.004	Contributo raggruppamento allievi San Zenò calcio	7'000.00		7'000.00	7'000.00
3636.005	Contributi altre società sportive	4'400.00		6'000.00	1'850.00
	<b>Totale RICAVI</b>		<b>0.00</b>	<b>0.00</b>	<b>0.00</b>
	<b>Totale SPESE</b>	<b>40'270.15</b>		<b>43'700.00</b>	<b>37'870.35</b>
	<b>SALDO</b>		<b>40'270.15</b>	<b>43'700.00</b>	<b>37'870.35</b>

CONSUNTIVO SECONDO LA CLASSIFICAZIONE ISTITUZIONALE  
PER L'ANNO 2025

3	CULTURA, SPORT E TEMPO LIBERO, CHIESA	CONSUNTIVO 2025		PREVENTIVO 2025	CONSUNTIVO 2024
		SPESE	RICAVI		
342	Tempo libero				
3	<b>SPESE</b>				
3141.004	Manutenzione sentieri	5'078.62		6'000.00	3'244.00
3143.000	Manutenzione parchi e giardini	3'316.75		5'000.00	3'002.40
3145.000	Potatura alberi pubblici	12'088.30		10'000.00	4'541.80
3500.100	Versamenti al fondo Contributi sostitutivi aree verdi e di svago	10'310.00		5'000.00	0.00
3612.115	Manifestazione Scollinando	6'728.00		7'000.00	6'960.65
3636.006	Contributi scout Medio Vedeggio	2'500.00		2'500.00	2'500.00
3636.013	Contributi attività ricreative e culturali	11'221.55		10'000.00	10'868.85
3636.014	Midnight@rusca	8'030.00		7'350.00	7'349.00
3636.015	Spese colonia estiva a assemblea genitori	19'727.15		18'000.00	18'239.65
3910.003	Adebiti interni prestazioni operai sentieri e parchi	10'000.00		10'000.00	10'000.00
4	<b>RICAVI</b>				
4200.001	Contributi sostitutivi aree verdi		10'310.00	5'000.00	0.00
4260.007	Contributi dalle famiglie per colonia estiva		15'932.68	13'000.00	13'048.80
4309.000	Entrate diverse		235.00	100.00	200.00
4470.003	Affitto orti comunali		1'300.00	0.00	0.00
4612.106	Contributi da altri Comuni per colonia estiva		1'897.25	2'000.00	2'595.45
	<b>Totale RICAVI</b>		<b>29'674.93</b>	<b>20'100.00</b>	<b>15'844.25</b>
	<b>Totale SPESE</b>	<b>89'000.37</b>		<b>80'850.00</b>	<b>66'706.35</b>
	<b>SALDO</b>		<b>59'325.44</b>	<b>60'750.00</b>	<b>50'862.10</b>

CONSUNTIVO SECONDO LA CLASSIFICAZIONE ISTITUZIONALE  
PER L'ANNO 2025

3	CULTURA, SPORT E TEMPO LIBERO, CHIESA	CONSUNTIVO 2025		PREVENTIVO 2025	CONSUNTIVO 2024
		SPESE	RICAVI		
350	Chiese e affari religiosi				
3	<b>SPESE</b>				
3632.101	Contributo istruzione religiosa	2'200.00		2'200.00	2'200.00
3632.102	Contributo per suono campane	150.00		150.00	150.00
	<b>Totale RICAVI</b>		0.00	0.00	0.00
	<b>Totale SPESE</b>	2'350.00		2'350.00	2'350.00
	<b>SALDO</b>		2'350.00	2'350.00	2'350.00

CONSUNTIVO SECONDO LA CLASSIFICAZIONE ISTITUZIONALE  
PER L'ANNO 2025

4	SANITÀ	CONSUNTIVO 2025		PREVENTIVO 2025	CONSUNTIVO 2024
		SPESE	RICAVI		
412	Case medicalizzate, di riposo e di cura				
3	<b>SPESE</b>				
3612.104	Rimborso spese consorzio casa anziani Stella Maris	61'581.72		68'000.00	65'740.51
3632.100	Contributo collocamento anziani	29'814.80		30'000.00	33'061.35
3632.104	Contributi per anziani ospiti di istituti	793'337.31		741'000.00	755'096.87
	<b>Totale RICAVI</b>		<b>0.00</b>	<b>0.00</b>	<b>0.00</b>
	<b>Totale SPESE</b>	<b>884'733.83</b>		<b>839'000.00</b>	<b>853'898.73</b>
	<b>SALDO</b>		<b>884'733.83</b>	<b>839'000.00</b>	<b>853'898.73</b>

CONSUNTIVO SECONDO LA CLASSIFICAZIONE ISTITUZIONALE  
PER L'ANNO 2025

4	SANITÀ	CONSUNTIVO 2025		PREVENTIVO 2025	CONSUNTIVO 2024
		SPESE	RICAVI		
421	Cure ambulatoriali				
3	<b>SPESE</b>				
3136.000	Spese servizio medico festivo	1'758.00		1'800.00	1'787.00
3632.108	Contributi per il SACD	195'011.12		187'000.00	180'478.31
3632.109	Contr. per servizi di appoggio	120'494.49		119'000.00	114'724.64
3632.110	Mantenimento anziani a domicilio	44'734.21		53'000.00	50'163.28
	<b>Totale RICAVI</b>		<b>0.00</b>	<b>0.00</b>	<b>0.00</b>
	<b>Totale SPESE</b>	<b>361'997.82</b>		<b>360'800.00</b>	<b>347'153.23</b>
	<b>SALDO</b>		<b>361'997.82</b>	<b>360'800.00</b>	<b>347'153.23</b>

CONSUNTIVO SECONDO LA CLASSIFICAZIONE ISTITUZIONALE  
PER L'ANNO 2025

4	SANITÀ	CONSUNTIVO 2025		PREVENTIVO 2025	CONSUNTIVO 2024
		SPESE	RICAVI		
422	Servizi di salvataggio				
3	<b>SPESE</b>				
3161.000	Affitto defibrillatore	1'842.00		2'000.00	1'688.50
3614.000	Spese Croce Verde Lugano	34'391.55		32'000.00	32'888.60
	<b>Totale RICAVI</b>		0.00	0.00	0.00
	<b>Totale SPESE</b>	36'233.55		34'000.00	34'577.10
	<b>SALDO</b>		36'233.55	34'000.00	34'577.10

CONSUNTIVO SECONDO LA CLASSIFICAZIONE ISTITUZIONALE  
PER L'ANNO 2025

4	SANITÀ	CONSUNTIVO 2025		PREVENTIVO 2025	CONSUNTIVO 2024
		SPESE	RICAVI		
433	Servizio medico scolastico				
3	SPESE				
3010.008	Stipendio profflassi dentaria SI	196.80		400.00	196.80
3010.012	Stipendio profflassi dentaria SE	1'574.40		1'700.00	2'066.40
3050.000	Contributi AVS/AD	116.15		150.00	189.85
3053.000	Premi assicurazione infortuni	10.80		30.00	15.05
3611.002	Servizio dentario scolastico	7'406.45		10'000.00	8'260.30
3611.003	Contributo servizio medico scolastico SI	692.00		1'000.00	597.00
3637.002	Contributo cure dentistiche speciali	2'597.00		10'000.00	8'732.80
	<b>Totale RICAVI</b>		<b>0.00</b>	<b>0.00</b>	<b>0.00</b>
	<b>Totale SPESE</b>	<b>12'593.60</b>		<b>23'280.00</b>	<b>20'058.20</b>
	<b>SALDO</b>		<b>12'593.60</b>	<b>23'280.00</b>	<b>20'058.20</b>

CONSUNTIVO SECONDO LA CLASSIFICAZIONE ISTITUZIONALE  
PER L'ANNO 2025

	CONSUNTIVO 2025		PREVENTIVO 2025	CONSUNTIVO 2024
	SPESE	RICAVI		
<b>5 SICUREZZA SOCIALE</b>				
512 Riduzioni dei premi				
3 SPESE				
3631.001 Contributi AVS/AI/PC/CM	545'310.20		490'000.00	508'222.15
<b>Totale RICAVI</b>		<b>0.00</b>	<b>0.00</b>	<b>0.00</b>
<b>Totale SPESE</b>	<b>545'310.20</b>		<b>490'000.00</b>	<b>508'222.15</b>
<b>SALDO</b>		<b>545'310.20</b>	<b>490'000.00</b>	<b>508'222.15</b>

CONSUNTIVO SECONDO LA CLASSIFICAZIONE ISTITUZIONALE  
PER L'ANNO 2025

5	SICUREZZA SOCIALE	CONSUNTIVO 2025		PREVENTIVO 2025	CONSUNTIVO 2024
		SPESE	RICAVI		
531	Assicurazione per la vecchiaia e per i superstiti AVS				
3	SPESE				
3910.001	Addebiti interni	6'000.00		6'000.00	6'000.00
4	RICAVI				
4611.000	Rimborso per gerenza agenzia AVS		3'425.00	3'700.00	3'697.60
	<b>Totale RICAVI</b>		<b>3'425.00</b>	<b>3'700.00</b>	<b>3'697.60</b>
	<b>Totale SPESE</b>	<b>6'000.00</b>		<b>6'000.00</b>	<b>6'000.00</b>
	<b>SALDO</b>		<b>2'575.00</b>	<b>2'300.00</b>	<b>2'302.40</b>

CONSUNTIVO SECONDO LA CLASSIFICAZIONE ISTITUZIONALE  
PER L'ANNO 2025

5	SICUREZZA SOCIALE	CONSUNTIVO 2025		PREVENTIVO 2025	CONSUNTIVO 2024
		SPESE	RICAVI		
535	Prestazioni di vecchiaia				
3	SPESE				
3010.014	Stipendio cuoco pranzo anziani	1'250.00		2'500.00	2'500.00
3050.000	Contributi AVS/AD	82.05		200.00	146.10
3053.000	Premi assicurazione infortuni	18.65		50.00	47.50
3055.000	Premi assicurazione malattia	28.25		50.00	56.90
3636.007	Contributo attività anziani	17'384.57		15'000.00	14'676.75
4	RICAVI				
4240.015	Rimborso pranzo anziani		2'230.00	3'500.00	3'350.00
	<b>Totale RICAVI</b>		<b>2'230.00</b>	<b>3'500.00</b>	<b>3'350.00</b>
	<b>Totale SPESE</b>	<b>18'763.52</b>		<b>17'800.00</b>	<b>17'427.25</b>
	<b>SALDO</b>		<b>16'533.52</b>	<b>14'300.00</b>	<b>14'077.25</b>

CONSUNTIVO SECONDO LA CLASSIFICAZIONE ISTITUZIONALE  
PER L'ANNO 2025

5	SICUREZZA SOCIALE	CONSUNTIVO 2025		PREVENTIVO 2025	CONSUNTIVO 2024
		SPESE	RICAVI		
544	Protezione dei giovani				
3	SPESE				
3636.012	Lettere Pro Juventute neonati	615.00		1'000.00	1'195.00
	<b>Totale RICAVI</b>		<b>0.00</b>	<b>0.00</b>	<b>0.00</b>
	<b>Totale SPESE</b>	<b>615.00</b>		<b>1'000.00</b>	<b>1'195.00</b>
	<b>SALDO</b>		<b>615.00</b>	<b>1'000.00</b>	<b>1'195.00</b>

CONSUNTIVO SECONDO LA CLASSIFICAZIONE ISTITUZIONALE  
PER L'ANNO 2025

5	SICUREZZA SOCIALE	CONSUNTIVO 2025		PREVENTIVO 2025	CONSUNTIVO 2024
		SPESE	RICAVI		
545	Prestazioni a famiglie				
3	<b>SPESE</b>				
3010.015	Stipendio punto di incontro	1'750.00		0.00	0.00
3050.000	Contributi AVS/AD	114.85		0.00	0.00
3053.000	Premi assicurazione infortuni	5.60		0.00	0.00
3631.004	Provvedimenti di protezione Lfam	20'763.00		25'000.00	20'026.00
3636.009	Contributi per attività di sostegno alle famiglie	20'759.40		25'000.00	19'980.00
	<b>Totale RICAVI</b>		<b>0.00</b>	<b>0.00</b>	<b>0.00</b>
	<b>Totale SPESE</b>	<b>43'392.85</b>		<b>50'000.00</b>	<b>40'006.00</b>
	<b>SALDO</b>		<b>43'392.85</b>	<b>50'000.00</b>	<b>40'006.00</b>

CONSUNTIVO SECONDO LA CLASSIFICAZIONE ISTITUZIONALE  
PER L'ANNO 2025

	SICUREZZA SOCIALE	CONSUNTIVO 2025		PREVENTIVO 2025	CONSUNTIVO 2024
		SPESE	RICAVI		
5	Aiuti				
571					
3	SPESE				
3637.003	Prestazioni comunali in ambito sociale	1'069.65		20'000.00	3'777.10
	<b>Totale RICAVI</b>		<b>0.00</b>	<b>0.00</b>	<b>0.00</b>
	<b>Totale SPESE</b>	<b>1'069.65</b>		<b>20'000.00</b>	<b>3'777.10</b>
	<b>SALDO</b>		<b>1'069.65</b>	<b>20'000.00</b>	<b>3'777.10</b>

CONSUNTIVO SECONDO LA CLASSIFICAZIONE ISTITUZIONALE  
PER L'ANNO 2025

5	SICUREZZA SOCIALE	CONSUNTIVO 2025		PREVENTIVO 2025	CONSUNTIVO 2024
		SPESE	RICAVI		
572	Aiuto economico				
3	<b>SPESE</b>				
3631.002	Partecipazione assistenza pubblica	184'179.68		130'000.00	133'740.75
3636.008	Contributi a Enti vari di beneficenza	5'000.00		5'000.00	5'100.00
	<b>Totale RICAVI</b>		<b>0.00</b>	<b>0.00</b>	<b>0.00</b>
	<b>Totale SPESE</b>	<b>189'179.68</b>		<b>135'000.00</b>	<b>138'840.75</b>
	<b>SALDO</b>		<b>189'179.68</b>	<b>135'000.00</b>	<b>138'840.75</b>

CONSUNTIVO SECONDO LA CLASSIFICAZIONE ISTITUZIONALE  
PER L'ANNO 2025

5	SICUREZZA SOCIALE	CONSUNTIVO 2025		PREVENTIVO 2025	CONSUNTIVO 2024
		SPESE	RICAVI		
579	Assistenza, n. m. a.				
3	SPESE				
3000.006	Indennità commissione intercomunale operatore sociale	1'020.00		1'200.00	840.00
3010.003	Stipendio attività sociali	103'315.55		102'800.00	102'286.00
3050.000	Contributi AVS/AD	6'792.50		7'000.00	6'432.65
3052.000	Contributi fondo di previdenza	10'688.05		10'600.00	10'654.20
3053.000	Premi assicurazione infortuni	1'396.15		1'600.00	1'401.25
3054.000	Contributi alla cassa per assegni figli	2'066.05		2'000.00	2'146.60
3055.000	Premi assicurazione malattia	2'345.75		2'600.00	2'321.80
3100.000	Materiale di cancelleria	252.70		500.00	485.90
3130.001	Tasse telefoniche	256.05		350.00	283.20
3170.000	Spese di rappresentanza e di trasferte (solo rimborsi)	271.60		1'000.00	262.40
3199.001	Altre spese per beni e servizi	1'587.70		1'000.00	2'332.80
4	RICAVI				
4612.102	Rimborsi da altri Comuni spese operatore sociale		79'400.40	79'142.00	79'946.40
	<b>Totale RICAVI</b>		<b>79'400.40</b>	<b>79'142.00</b>	<b>79'946.40</b>
	<b>Totale SPESE</b>	<b>129'992.10</b>		<b>130'650.00</b>	<b>129'446.80</b>
	<b>SALDO</b>		<b>50'591.70</b>	<b>51'508.00</b>	<b>49'500.40</b>

CONSUNTIVO SECONDO LA CLASSIFICAZIONE ISTITUZIONALE  
PER L'ANNO 2025

6	TRASPORTI E COMUNICAZIONI	CONSUNTIVO 2025		PREVENTIVO 2025	CONSUNTIVO 2024
		SPESE	RICAVI		
<b>615</b>	<b>Strade comunali</b>				
<b>3</b>	<b>SPESE</b>				
3010.000	Stipendi dipendenti comunali	360'470.65		355'000.00	352'948.40
3010.002	Indennità servizi notturni, festivi e straordinari	0.00		0.00	682.10
3010.011	Operai avventizi	65'155.60		1'000.00	41'866.95
3030.001	Indennità servizio civile	2'475.00		8'000.00	10'559.25
3050.000	Contributi AVS/AD	21'940.75		24'000.00	21'214.80
3052.000	Contributi fondo di previdenza	28'821.95		41'500.00	36'114.65
3053.000	Premi assicurazione infortuni	5'683.30		5'500.00	6'663.75
3054.000	Contributi alla cassa per assegni figli	6'282.30		7'400.00	7'079.30
3055.000	Premi assicurazione malattia	7'489.50		8'000.00	7'283.20
3101.002	Materiale per manutenzione	8'765.20		7'000.00	7'428.80
3111.000	Macchine e attrezzi	3'605.75		4'000.00	6'268.20
3111.004	Spese per addoppi natalizi	10'575.25		10'000.00	9'630.75
3111.006	Pensilina bus	0.00		0.00	19'612.10
3112.001	Abiti da lavoro	2'021.65		3'000.00	1'461.54
3120.002	Illuminazione pubblica-Energia	34'048.00		35'000.00	32'162.95
3120.005	Carburante	2'622.95		4'000.00	3'428.80
3130.001	Tasse telefoniche	3'524.14		3'000.00	2'763.25
3130.033	Prestazioni operai ad interim	40'564.45		0.00	0.00
3134.002	Assicurazione autoveicoli	4'000.15		4'000.00	3'533.40
3137.000	Tasse di circolazione	1'403.00		2'000.00	1'363.00
3141.000	Manutenzione strade e piazza	80'616.04		85'000.00	80'046.74
3141.001	Calla neve e insabbatura	11'566.70		20'000.00	22'328.25
3141.002	Manutenzione illuminazione	0.00		1'000.00	0.00
3141.003	Illuminazione pubblica-manutenzione impianti	6'743.90		5'000.00	9'959.00
3150.000	Manutenzione mobili e apparecchiature ufficio	6'777.79		4'000.00	4'812.10
3151.002	Riparazione e manutenzione autoveicoli	6'153.40		5'000.00	6'935.55
3151.003	Manutenzione segnaletica verticale	4'478.20		5'000.00	2'830.35

CONSUNTIVO SECONDO LA CLASSIFICAZIONE ISTITUZIONALE  
PER L'ANNO 2025

6	TRASPORTI E COMUNICAZIONI	CONSUNTIVO 2025		PREVENTIVO 2025	CONSUNTIVO 2024
		SPESE	RICAVI		
<b>615</b>	<b>Strade comunali</b>				
<b>3</b>	<b>SPESE</b>				
3170.000	Spese di rappresentanza e di trasferte (solo rimborsi)	1'500.00		1'500.00	1'530.00
3199.001	Altre spese per beni e servizi	3'184.22		3'000.00	3'963.20
3500.000	Versamenti al fondo Contributi sostitutivi posteggi	0.00		5'000.00	0.00
3930.000	Addebiti interni per raccolta rifiuti	7'000.00		7'000.00	7'000.00
<b>4</b>	<b>RICAVI</b>				
4200.000	Contributi sostitut. posteggi		0.00	5'000.00	0.00
4260.000	Rimborsi diversi		950.00	1'000.00	3'818.00
4260.003	Indennità perdita di guadagno		882.55	500.00	0.00
4260.004	Indennità malattia e infortuni		85'455.60	1'000.00	63'014.45
4472.000	Proventi da parchimetri		55'564.13	52'000.00	48'577.35
4611.001	Sussidio manutenzione piste ciclabili di interesse cantonale		1'567.00	1'600.00	1'567.00
4910.000	Accrediti interni per raccolta carta		8'500.00	8'500.00	8'500.00
4910.002	Accrediti interni cimitero		5'000.00	5'000.00	5'000.00
4910.003	Accrediti interni manutenzione parchi e sentieri		10'000.00	10'000.00	10'000.00
	<b>Totale RICAVI</b>		<b>167'919.28</b>	<b>84'600.00</b>	<b>140'476.80</b>
	<b>Totale SPESE</b>	<b>737'469.84</b>		<b>663'900.00</b>	<b>711'470.38</b>
	<b>SALDO</b>		<b>569'550.56</b>	<b>579'300.00</b>	<b>570'993.58</b>

CONSUNTIVO SECONDO LA CLASSIFICAZIONE ISTITUZIONALE  
PER L'ANNO 2025

6	TRASPORTI E COMUNICAZIONI	CONSUNTIVO 2025		PREVENTIVO 2025	CONSUNTIVO 2024
		SPESE	RICAVI		
622	Traffico regionale e d'agglomerato				
3	<b>SPESE</b>				
3631.000	Commissione intercomunale dei trasporti	26'652.15		30'700.00	26'453.90
3631.003	Comunità tariffale Ticino e Moesano	35'448.00		10'000.00	13'699.00
3631.007	Percorsi ciclabili	0.00		1'000.00	542.35
3631.010	Partecipazione finanziaria del trasporto pubblico d'importanza cantonale	14'7216.00		155'000.00	160'072.00
	<b>Totale RICAVI</b>		<b>0.00</b>	<b>0.00</b>	<b>0.00</b>
	<b>Totale SPESE</b>	<b>209'316.15</b>		<b>196'700.00</b>	<b>200'767.25</b>
	<b>SALDO</b>		<b>209'316.15</b>	<b>196'700.00</b>	<b>200'767.25</b>

CONSUNTIVO SECONDO LA CLASSIFICAZIONE ISTITUZIONALE  
PER L'ANNO 2025

6	TRASPORTI E COMUNICAZIONI	CONSUNTIVO 2025		PREVENTIVO 2025	CONSUNTIVO 2024
		SPESE	RICAVI		
629	Trasporti pubblici, n. m. a.				
3	<b>SPESE</b>				
3130.032	Acquisto carte giornalieri risparmio Comune	8'009.10		1'000.00	5'660.10
4	<b>RICAVI</b>				
4250.003	Incaso derivante dalle vendite carte giornalieri risparmio Comune		8'266.60	1'000.00	5'858.00
	<b>Totale RICAVI</b>		<b>8'266.60</b>	<b>1'000.00</b>	<b>5'858.00</b>
	<b>Totale SPESE</b>	<b>8'009.10</b>		<b>1'000.00</b>	<b>5'660.10</b>
	<b>SALDO</b>	<b>257.50</b>		<b>0.00</b>	<b>-197.90</b>

CONSUNTIVO SECONDO LA CLASSIFICAZIONE ISTITUZIONALE  
PER L'ANNO 2025

7	PROTEZIONE DELL'AMBIENTE E PIANIFICAZIONE DEL TERRITORIO	CONSUNTIVO 2025		PREVENTIVO 2025	CONSUNTIVO 2024
		SPESE	RICAVI		
<b>710</b>	<b>Approvvigionamento idrico</b>				
<b>3</b>	<b>SPESE</b>				
3099.000	Altre spese per il personale	0.00		500.00	100.00
3100.000	Materiale di cancelleria	160.00		300.00	182.90
3101.004	Prodotti per idoneità PH acqua potabile	0.00		5'000.00	0.00
3111.000	Macchine e attrezzi	689.70		500.00	1'904.58
3111.003	Acquisto contatori acqua potabile	641.05		1'000.00	705.55
3120.001	Consumo energia elettrica	84'845.50		70'000.00	68'788.30
3130.001	Tasse telefoniche	97.81		100.00	98.40
3130.003	Tasse associazioni	120.00		100.00	120.00
3130.020	Manuale gestione qualità W12 - HACCP	12'107.20		500.00	1'588.95
3132.006	Analisi e verifiche acqua potabile	4'813.70		2'000.00	1'918.90
3134.000	Assicurazione stabili e mobili	1'897.45		2'000.00	1'807.90
3134.001	Premi assicurazione RC generale	219.05		1'500.00	1'189.45
3137.001	Costi IVA	571.20		600.00	507.30
3143.006	Manutenzione impianti e condotte acqua potabile	33'580.65		40'000.00	32'233.00
3143.007	Manutenzione pozzi di captazione, serbatoio S. Grato e Fontanelle acqua potabile	19'454.85		45'000.00	20'647.10
3151.004	Riparazione contatori acqua potabile	0.00		500.00	0.00
3499.004	Tasse e diritti in CCP	133.25		700.00	391.89
3511.100	Versamento al fondo Approvvigionamento idrico (vecchio conto)	0.00		113'300.00	0.00
3511.101	Versamento al fondo Approvvigionamento idrico	113'480.74		0.00	119'534.53
3638.000	Contributo centesimo di solidarietà AP	4'500.00		5'000.00	4'000.00
3910.007	Addebiti interni tenuta amministrazione acqua potabile	22'000.00		22'000.00	22'000.00
3910.008	Addebiti interni gestione elettronica dati AP	3'000.00		3'000.00	3'000.00
3940.000	Addebiti interni interessi su prestiti fissi AAP	60'980.00		85'500.00	92'700.00
3950.001	Addebiti interni ammortamenti AP	218'126.00		223'800.00	218'126.00
<b>4</b>	<b>RICAVI</b>				

CONSUNTIVO SECONDO LA CLASSIFICAZIONE ISTITUZIONALE  
PER L'ANNO 2025

7	PROTEZIONE DELL'AMBIENTE E PIANIFICAZIONE DEL TERRITORIO	CONSUNTIVO 2025		PREVENTIVO 2025	CONSUNTIVO 2024
		SPESE	RICAVI		
710	Approvvigionamento idrico				
4	RICAVI				
4210.003	Tassa di diffida e di esazione		140.00	400.00	160.00
4240.004	Tassa base acqua potabile		103'380.15	103'000.00	103'475.20
4240.005	Tassa contatori acqua potabile		15'512.95	15'000.00	15'395.85
4240.006	Tassa consumo acqua potabile		271'667.10	300'000.00	288'382.45
4240.007	Tasse d'allacciamento acqua potabile		0.00	2'000.00	0.00
4250.002	Vendita acqua potabile a Cadempino		176'955.00	200'000.00	180'552.00
4260.005	Rimborsi diversi		13'543.20	2'000.00	3'399.05
4260.006	Recupero spese esecutive		176.00	500.00	156.00
4401.000	Interessi attivi di mora		43.75	0.00	24.20
	<b>Totale RICAVI</b>		<b>581'418.15</b>	<b>622'900.00</b>	<b>591'544.75</b>
	<b>Totale SPESE</b>			<b>622'900.00</b>	<b>591'544.75</b>
	<b>SALDO</b>		<b>0.00</b>	<b>0.00</b>	<b>0.00</b>

CONSUNTIVO SECONDO LA CLASSIFICAZIONE ISTITUZIONALE  
PER L'ANNO 2025

7	PROTEZIONE DELL'AMBIENTE E PIANIFICAZIONE DEL TERRITORIO	CONSUNTIVO 2025		PREVENTIVO 2025	CONSUNTIVO 2024
		SPESE	RICAVI		
720	Eliminazione delle acque di scarico				
3	<b>SPESE</b>				
3137.001	Costi IVA	4'266.45		6'300.00	5'862.50
3143.003	Pulizia pozzetti raccoglitori	13'404.40		10'000.00	9'095.55
3151.000	Manutenzione impianti	0.00		3'000.00	0.00
3500.200	Versamento al fondo Accantonamento manutenzione straordinaria canalizzazioni	3'500.00		3'500.00	3'500.00
3612.108	Consorzio Depurazione Acque Lugano e Dintorni	166'639.10		200'000.00	204'794.00
3950.003	Addebito interno ammortamenti	67'236.00		68'900.00	65'797.00
4	<b>RICAVI</b>				
4240.008	Tasse esercizio fognatura		202'664.60	210'000.00	195'417.40
4240.009	Tasse d'allacciamento fognatura		500.00	2'500.00	0.00
4309.000	Entrate diverse		600.00	500.00	200.00
4500.200	Prelievo per manutenzione canalizzazioni		0.00	3'000.00	0.00
	<b>Totale RICAVI</b>		<b>203'764.60</b>	<b>216'000.00</b>	<b>195'617.40</b>
	<b>Totale SPESE</b>	<b>255'045.95</b>		<b>291'700.00</b>	<b>289'049.05</b>
	<b>SALDO</b>		<b>51'281.35</b>	<b>75'700.00</b>	<b>93'431.65</b>



CONSUNTIVO SECONDO LA CLASSIFICAZIONE ISTITUZIONALE  
PER L'ANNO 2025

7	PROTEZIONE DELL'AMBIENTE E PIANIFICAZIONE DEL TERRITORIO	CONSUNTIVO 2025		PREVENTIVO 2025	CONSUNTIVO 2024
		SPESE	RICAVI		
<b>730</b>	<b>Gestione dei rifiuti</b>				
<b>3</b>	<b>SPESE</b>				
3111.001	Attrezzatura servizio rifiuti	22'635.05		17'500.00	13'044.70
3130.005	Servizio raccolta rifiuti domestici	104'107.70		100'000.00	101'692.25
3130.006	Eliminazione rifiuti speciali	745.84		500.00	617.90
3130.007	Servizio raccolta rifiuti speciali	2'972.60		2'000.00	3'624.65
3130.008	Eliminazione vetro	0.00		500.00	6.65
3130.009	Servizio raccolta vetro	6'305.25		5'500.00	5'673.30
3130.010	Servizio raccolta PET	7'932.65		6'000.00	8'221.75
3130.013	Servizio raccolta piazza intercomunale Ecocentro	128'089.10		130'000.00	134'524.65
3130.031	Eliminazione carta	33.34		500.00	19.75
3137.001	Costi IVA	9'893.20		8'800.00	8'862.73
3143.008	Manutenzione contenitori interrati	23'713.65		32'000.00	31'270.45
3199.001	Altre spese per beni e servizi	395.30		500.00	2'210.60
3611.004	ACR eliminazione rifiuti domestici	81'787.15		78'000.00	81'223.05
3910.000	Addebiti interni per raccolta carta	8'500.00		8'500.00	8'500.00
<b>4</b>	<b>RICAVI</b>				
4240.010	Tasse raccolta rifiuti (tassa base)		214'009.95	176'000.00	176'818.05
4240.011	Tassa quantitativo rifiuti (sacco e peso)		111'415.95	120'000.00	118'606.65
4260.008	Ricavi raccolta vetro (Vetrouisse)		1'360.50	3'000.00	1'428.70
4260.010	Recupero esuberanti quantitativi rifiuti Ecocentro		5'359.90	0.00	4'333.35
4309.000	Entrate diverse		0.00	500.00	0.00
4511.300	Prelevamento dal fondo Eliminazione rifiuti (vecchio conto)		0.00	73'800.00	0.00
4511.301	Prelevamento dal fondo Eliminazione rifiuti		47'964.53	0.00	81'305.68
4930.000	Accrediti interni per raccolta rifiuti		17'000.00	17'000.00	17'000.00



CONSUNTIVO SECONDO LA CLASSIFICAZIONE ISTITUZIONALE  
PER L'ANNO 2025

	CONSUNTIVO 2025		PREVENTIVO 2025	CONSUNTIVO 2024
	SPESE	RICAVI		
7	PROTEZIONE DELL'AMBIENTE E PIANIFICAZIONE DEL TERRITORIO			
730	Gestione dei rifiuti			
		397'110.83	390'300.00	399'492.43
	<b>Totale RICAVI</b>		390'300.00	399'492.43
	<b>Totale SPESE</b>	397'110.83	0.00	0.00
	<b>SALDO</b>			

CONSUNTIVO SECONDO LA CLASSIFICAZIONE ISTITUZIONALE  
PER L'ANNO 2025

7	PROTEZIONE DELL'AMBIENTE E PIANIFICAZIONE DEL TERRITORIO	CONSUNTIVO 2025		PREVENTIVO 2025	CONSUNTIVO 2024
		SPESE	RICAVI		
741	Opere di sistemazione dei corsi d'acqua				
3	<b>SPESE</b>				
3612.100	Contributo Consorzio manutenzione arginature Vedeggio	31'986.20		34'000.00	44'138.45
3612.116	Contributo Consorzio sistemazione fiume Vedeggio da Camignolo alla foce	0.00		45'000.00	59'815.55
	<b>Totale RICAVI</b>		0.00	0.00	0.00
	<b>Totale SPESE</b>	31'986.20		79'000.00	103'954.00
	<b>SALDO</b>		31'986.20	79'000.00	103'954.00

CONSUNTIVO SECONDO LA CLASSIFICAZIONE ISTITUZIONALE  
PER L'ANNO 2025

7	PROTEZIONE DELL'AMBIENTE E PIANIFICAZIONE DEL TERRITORIO	CONSUNTIVO 2025		PREVENTIVO 2025	CONSUNTIVO 2024
		SPESE	RICAVI		
761	Protezione dell'aria e del clima				
3	<b>SPESE</b>				
3132.007	Spese controllo impianti di combustione	18'781.10		10'000.00	910.00
3637.001	Promozione biciclette elettriche	2'493.35		5'000.00	2'774.85
3637.005	Abbonamenti trasporti pubblici (Arcobaleno)	31'005.50		20'000.00	25'256.20
4	<b>RICAVI</b>				
4240.013	Tasse controllo impianti di combustione		20'343.50	10'000.00	0.00
	<b>Totale RICAVI</b>		<b>20'343.50</b>	<b>10'000.00</b>	<b>0.00</b>
	<b>Totale SPESE</b>	<b>52'279.95</b>		<b>35'000.00</b>	<b>28'941.05</b>
	<b>SALDO</b>		<b>31'936.45</b>	<b>25'000.00</b>	<b>28'941.05</b>

CONSUNTIVO SECONDO LA CLASSIFICAZIONE ISTITUZIONALE  
PER L'ANNO 2025

7	PROTEZIONE DELL'AMBIENTE E PIANIFICAZIONE DEL TERRITORIO	CONSUNTIVO 2025		PREVENTIVO 2025	CONSUNTIVO 2024
		SPESE	RICAVI		
769	Altri tipi di lotta contro l'inquinamento ambientale e rispa				
3	SPESE	0.00		1'000.00	0.00
3130.029	Sportello energia				
3131.001	CVV Progetti Regione Energia	25'000.00		10'000.00	0.00
3500.500	Versamenti al fondo FER	91'315.00		94'000.00	87'766.00
3637.007	PubliBike	4'594.25		8'600.00	8'648.00
4	RICAVI				
4500.500	Prelevamento dal FER		77'603.25	28'000.00	69'169.75
4631.003	Contributi FER		91'315.00	94'000.00	87'766.00
	<b>Totale RICAVI</b>		<b>168'918.25</b>	<b>122'000.00</b>	<b>156'935.75</b>
	<b>Totale SPESE</b>	<b>120'909.25</b>		<b>113'600.00</b>	<b>96'414.00</b>
	<b>SALDO</b>	<b>48'009.00</b>		<b>-8'400.00</b>	<b>-60'521.75</b>

CONSUNTIVO SECONDO LA CLASSIFICAZIONE ISTITUZIONALE  
PER L'ANNO 2025

7	PROTEZIONE DELL'AMBIENTE E PIANIFICAZIONE DEL TERRITORIO	CONSUNTIVO 2025		PREVENTIVO 2025	CONSUNTIVO 2024
		SPESE	RICAVI		
771	<b>Cimitero e sepoltura</b>				
3	<b>SPESE</b>				
3143.009	Manutenzione cimitero	724.30		3'000.00	7'499.40
3144.000	Manutenzione stabili	3'935.25		3'000.00	19'531.45
3910.002	Addebiti interni cimitero	5'000.00		5'000.00	5'000.00
4	<b>RICAVI</b>				
4240.014	Tasse cimitero		11'700.00	7'000.00	3'800.00
4260.005	Rimborsi diversi		0.00	500.00	0.00
	<b>Totale RICAVI</b>		<b>11'700.00</b>	<b>7'500.00</b>	<b>3'800.00</b>
	<b>Totale SPESE</b>	<b>9'659.55</b>		<b>11'000.00</b>	<b>32'030.85</b>
	<b>SALDO</b>	<b>2'040.45</b>		<b>3'500.00</b>	<b>28'230.85</b>

CONSUNTIVO SECONDO LA CLASSIFICAZIONE ISTITUZIONALE  
PER L'ANNO 2025

7	PROTEZIONE DELL'AMBIENTE E PIANIFICAZIONE DEL TERRITORIO	CONSUNTIVO 2025		PREVENTIVO 2025	CONSUNTIVO 2024
		SPESE	RICAVI		
779	Protezione dell'ambiente				
3	<b>SPESE</b>				
3130.027	Spese distruzione carcasse animali	1'506.60		1'500.00	1'493.65
3637.000	Incentivi utilizzo energia rinnovabile	11'448.85		20'000.00	31'515.70
3637.008	Contributo benzina alchilata	37.50		500.00	50.00
	<b>Totale RICAVI</b>		<b>0.00</b>	<b>0.00</b>	<b>0.00</b>
	<b>Totale SPESE</b>	<b>12'992.95</b>		<b>22'000.00</b>	<b>33'059.35</b>
	<b>SALDO</b>		<b>12'992.95</b>	<b>22'000.00</b>	<b>33'059.35</b>

CONSUNTIVO SECONDO LA CLASSIFICAZIONE ISTITUZIONALE  
PER L'ANNO 2025

7	PROTEZIONE DELL'AMBIENTE E PIANIFICAZIONE DEL TERRITORIO	CONSUNTIVO 2025		PREVENTIVO 2025	CONSUNTIVO 2024
		SPESE	RICAVI		
790	<b>Pianificazione del territorio</b>				
3	<b>SPESE</b>				
3130.016	Compendio dello stato dell'urbanizzazione	0.00		5'000.00	0.00
	<b>Totale RICAVI</b>		0.00	0.00	0.00
	<b>Totale SPESE</b>	0.00		5'000.00	0.00
	<b>SALDO</b>		0.00	5'000.00	0.00

CONSUNTIVO SECONDO LA CLASSIFICAZIONE ISTITUZIONALE  
PER L'ANNO 2025

8	ECONOMIA PUBBLICA	CONSUNTIVO 2025		PREVENTIVO 2025	CONSUNTIVO 2024
		SPESE	RICAVI		
820	Selvicoltura				
3	SPESE				
3636.016	Progetto intercomune Valle del Vedeggio e Golfo di Lugano (PVG)	190.00		200.00	190.00
	<b>Totale RICAVI</b>		<b>0.00</b>	<b>0.00</b>	<b>0.00</b>
	<b>Totale SPESE</b>	<b>190.00</b>		<b>200.00</b>	<b>190.00</b>
	<b>SALDO</b>		<b>190.00</b>	<b>200.00</b>	<b>190.00</b>

CONSUNTIVO SECONDO LA CLASSIFICAZIONE ISTITUZIONALE  
PER L'ANNO 2025

8	ECONOMIA PUBBLICA	CONSUNTIVO 2025		PREVENTIVO 2025	CONSUNTIVO 2024
		SPESE	RICAVI		
840	Turismo				560.85
3	SPESE				0.00
3632.103	Contributi a Enti Turistici	515.85		550.00	560.85
	<b>Totale RICAVI</b>		0.00	0.00	0.00
	<b>Totale SPESE</b>	515.85		550.00	560.85
	<b>SALDO</b>		515.85	550.00	560.85

CONSUNTIVO SECONDO LA CLASSIFICAZIONE ISTITUZIONALE  
PER L'ANNO 2025

	ECONOMIA PUBBLICA	CONSUNTIVO 2025		PREVENTIVO 2025	CONSUNTIVO 2024
		SPESE	RICAVI		
8	Industria, artigianato e commercio				
850	<b>SPESE</b>	6'181.00	0.00	7'000.00	6'076.00
3	Ente regionale per lo sviluppo del Luganese				0.00
3636.000	<b>Totale RICAVI</b>	<b>6'181.00</b>	<b>6'181.00</b>	<b>7'000.00</b>	<b>6'076.00</b>
	<b>Totale SPESE</b>				<b>6'076.00</b>
	<b>SALDO</b>				<b>6'076.00</b>

CONSUNTIVO SECONDO LA CLASSIFICAZIONE ISTITUZIONALE  
PER L'ANNO 2025

8	ECONOMIA PUBBLICA	CONSUNTIVO 2025		PREVENTIVO 2025	CONSUNTIVO 2024
		SPESE	RICAVI		
871	Elettricità				
4	RICAVI		54'509.00	58'000.00	55'791.00
4120.000	Tassa per la concessione dell'uso speciale delle strade comunali				
	<b>Totale RICAVI</b>		<b>54'509.00</b>	<b>58'000.00</b>	<b>55'791.00</b>
	<b>Totale SPESE</b>	<b>0.00</b>		<b>0.00</b>	<b>0.00</b>
	<b>SALDO</b>	<b>54'509.00</b>		<b>-58'000.00</b>	<b>-55'791.00</b>

CONSUNTIVO SECONDO LA CLASSIFICAZIONE ISTITUZIONALE  
PER L'ANNO 2025

9	FINANZE E IMPOSTE	CONSUNTIVO 2025		PREVENTIVO 2025	CONSUNTIVO 2024
		SPESE	RICAVI		
<b>910</b>	<b>Imposte</b>				
<b>3</b>	<b>SPESE</b>				
3180.000	Perdite su debitori correzioni di valore	7'627.00		8'000.00	2'712.80
3181.000	Condoni ed abbandoni	5'336.75		50'000.00	68'686.97
3499.000	Interessi remuneratori su imposte	1'011.15		1'000.00	437.35
<b>4</b>	<b>RICAVI</b>				
4000.000	Imposte d'esercizio su reddito e sostanza		2'600'000.00	0.00	2'850'000.00
4000.100	Sopravvenienze d'imposta persone fisiche		145'838.18	150'000.00	323'551.60
4000.200	Imposte suppletorie su reddito e sostanza persone fisiche		312'436.20	10'000.00	60'049.10
4000.600	Computo globale di imposta persone fisiche		-314.60	-8'000.00	-5'623.60
4002.000	Imposte alla fonte		1'203'663.01	900'000.00	1'268'581.05
4008.000	Imposte personale PF		57'000.00	0.00	57'000.00
4009.000	Imposte speciali		98'563.20	50'000.00	60'624.00
4010.000	Imposte su utile e capitale		950'000.00	0.00	1'000'000.00
4010.100	Sopravvenienze d'imposta persone giuridiche		671'695.60	100'000.00	321'914.85
4021.000	Imposta immobiliare comunale		350'000.00	0.00	320'000.00
	<b>Totale RICAVI</b>		<b>6'388'881.59</b>	<b>1'202'000.00</b>	<b>6'256'097.00</b>
	<b>Totale SPESE</b>	<b>13'974.90</b>		<b>59'000.00</b>	<b>71'837.12</b>
	<b>SALDO</b>	<b>6'374'906.69</b>		<b>-1'143'000.00</b>	<b>-6'184'259.88</b>

CONSUNTIVO SECONDO LA CLASSIFICAZIONE ISTITUZIONALE  
PER L'ANNO 2025

9	FINANZE E IMPOSTE	CONSUNTIVO 2025		PREVENTIVO 2025	CONSUNTIVO 2024
		SPESE	RICAVI		
930	Perequazione finanziaria e compensazione degli oneri				
3	<b>SPESE</b>				
3622.800	Contributo al fondo di perequazione	5'257.00		6'000.00	5'290.00
4	<b>RICAVI</b>				
4622.700	Contributo di livellamento		120'767.00	115'000.00	146'293.00
	<b>Totale RICAVI</b>	<b>5'257.00</b>	<b>120'767.00</b>	<b>115'000.00</b>	<b>146'293.00</b>
	<b>Totale SPESE</b>	<b>115'510.00</b>		<b>6'000.00</b>	<b>5'290.00</b>
	<b>SALDO</b>			<b>-109'000.00</b>	<b>-141'003.00</b>

CONSUNTIVO SECONDO LA CLASSIFICAZIONE ISTITUZIONALE  
PER L'ANNO 2025

9	FINANZE E IMPOSTE	CONSUNTIVO 2025		PREVENTIVO 2025	CONSUNTIVO 2024
		SPESE	RICAVI		
950	Partecipazioni ad entrate del Cantone				
3	<b>SPESE</b>				
3601.004	QP al Cantone patenti caccia e pesca	6'777.90		8'500.00	7'033.10
4	<b>RICAVI</b>				
4210.006	Tasse patenti caccia e pesca		7'130.00	9'000.00	7'400.00
4601.001	Quota parte imposte di successione		0.00	500.00	0.00
4601.002	Quota parte riduzione coefficiente imposta cantonale		45'364.35	60'000.00	46'430.87
4601.003	Quota parte imposta immobiliare PG		0.00	2'000.00	505.00
	<b>Totale RICAVI</b>		<b>52'494.35</b>	<b>71'500.00</b>	<b>54'335.87</b>
	<b>Totale SPESE</b>	<b>6'777.90</b>		<b>8'500.00</b>	<b>7'033.10</b>
	<b>SALDO</b>	<b>45'716.45</b>		<b>-63'000.00</b>	<b>-47'302.77</b>

CONSUNTIVO SECONDO LA CLASSIFICAZIONE ISTITUZIONALE  
PER L'ANNO 2025

9	FINANZE E IMPOSTE	CONSUNTIVO 2025		PREVENTIVO 2025	CONSUNTIVO 2024
		SPESE	RICAVI		
961	Interessi				
3	SPESE				
3401.000	Interessi passivi SI	26'007.60		100'000.00	78'365.20
3401.001	Interessi prestiti bancari	208'533.62		120'000.00	153'478.18
3499.002	Spese bancarie	1'226.95		2'000.00	1'270.40
4	RICAVI				
4400.000	Interessi attivi banche		0.00	100.00	0.00
4401.000	Interessi attivi di mora		41'171.90	20'000.00	34'285.20
4940.000	Accrediti interni interessi attivi su prestiti AAP		60'980.00	85'500.00	92'700.00
	<b>Totale RICAVI</b>		<b>102'151.90</b>	<b>105'600.00</b>	<b>126'985.20</b>
	<b>Totale SPESE</b>	<b>235'768.17</b>		<b>222'000.00</b>	<b>233'113.78</b>
	<b>SALDO</b>		<b>133'616.27</b>	<b>116'400.00</b>	<b>106'128.58</b>

CONSUNTIVO SECONDO LA CLASSIFICAZIONE ISTITUZIONALE  
PER L'ANNO 2025

9	FINANZE E IMPOSTE	CONSUNTIVO 2025		PREVENTIVO 2025	CONSUNTIVO 2024
		SPESE	RICAVI		
970	Ridistribuzioni di tasse legate al CO2				
4	RICAVI				
4699.000	Ridistribuzione tassa sul CO2		0.00	2'500.00	2'518.55
	<b>Totale RICAVI</b>		0.00	2'500.00	2'518.55
	<b>Totale SPESE</b>			0.00	0.00
	<b>SALDO</b>		0.00	-2'500.00	-2'518.55

CONSUNTIVO SECONDO LA CLASSIFICAZIONE ISTITUZIONALE  
PER L'ANNO 2025

9	FINANZE E IMPOSTE	CONSUNTIVO 2025		PREVENTIVO 2025	CONSUNTIVO 2024
		SPESE	RICAVI		
990	Voci non ripartite				
3	<b>SPESE</b>				
3300.000	Ammort. pian. di terreni	5'132.00		5'100.00	5'132.00
3300.100	Ammort. pian. di strade e vie di com.	23'979.00		22'800.00	22'754.00
3300.200	Ammort. pian. sistemazioni corsi d'acqua e laghi	5'676.00		5'400.00	5'367.00
3300.300	Ammort. pian. di altre opere del genio civile	257'407.00		257'000.00	251'091.00
3300.400	Ammort. pian. di immobili dei BA	116'104.00		116'100.00	116'104.00
3300.500	Ammort. pian. di boschi	4'439.00		3'900.00	3'929.00
3300.600	Ammort. pian. di beni mobili dei BA	4'995.00		1'700.00	1'683.00
3300.900	Ammort. pian. di altri investimenti materiali	47'793.00		47'800.00	47'797.00
3320.900	Ammort. pian. su altri investimenti immateriali	66'180.00		62'500.00	65'182.00
3631.005	Partecipazione risanamento finanziario del Cantone	112'546.00		112'500.00	112'126.00
3660.100	Ammortamenti pianificati su contributi per invest. Cantone	85'003.00		62'600.00	73'505.00
3660.200	Ammortamenti pianificati su contributi per invest. a comuni, consorzi e altri enti locali	64'820.00		64'500.00	64'440.00
4	<b>RICAVI</b>				
4950.001	Accrediti interni ammortamenti AP		218'126.00	223'800.00	218'126.00
4950.003	Accredito interno ammortamenti USF		67'236.00	68'900.00	65'797.00
	<b>Totale RICAVI</b>		<b>285'362.00</b>	<b>292'700.00</b>	<b>283'923.00</b>
	<b>Totale SPESE</b>	<b>794'074.00</b>		<b>761'900.00</b>	<b>769'110.00</b>
	<b>SALDO</b>		<b>508'712.00</b>	<b>469'200.00</b>	<b>485'187.00</b>



# **Conto investimenti**



CONSUNTIVO SECONDO LA CLASSIFICAZIONE ISTITUZIONALE  
PER L'ANNO 2025

D I C A S T E R O	RICAPITOLAZIONE CONTO DI INVESTIMENTO						
	USCITE	CONSUNTIVO 2025	ENTRATE	PREVENTIVO 2025			
				ENTRATE			
0	AMMINISTRAZIONE GENERALE	38'381.10	1.35 %	0.00	0.00 %	300'000.00	60'000.00
2	FORMAZIONE	1'034'239.86	36.48 %	10'860.00	1.91 %	0.00	60'000.00
3	CULTURA, SPORT E TEMPO LIBERO, CHIESA	563'299.06	19.87 %	0.00	0.00 %	786'500.00	30'000.00
6	TRASPORTI E COMUNICAZIONI	287'604.40	10.15 %	84'553.10	14.90 %	323'000.00	0.00
7	PROTEZIONE DELL'AMBIENTE E PIANIFICAZIONE DEL TERRIT	911'381.61	32.15 %	471'982.45	83.18 %	2'054'350.00	905'250.00
<b>TOTALI</b>		<b>2'834'906.03</b>	<b>100.00 %</b>	<b>567'395.55</b>	<b>100.00 %</b>	<b>3'463'850.00</b>	<b>1'055'250.00</b>
<b>SALDO</b>				<b>2'267'510.48</b>			<b>2'408'600.00</b>
<b>TOTALI A PAREGGIO</b>		<b>2'834'906.03</b>		<b>2'834'906.03</b>		<b>3'463'850.00</b>	<b>3'463'850.00</b>

CONSUNTIVO SECONDO LA CLASSIFICAZIONE ISTITUZIONALE  
PER L'ANNO 2025

		RICAPITOLAZIONE CONTO DI INVESTIMENTO		ENTRATE	
		PRIMA RICAPOITALAZIONE	USCITE		%
<b>0</b>	<b>AMMINISTRAZIONE GENERALE</b>				
029	Immobili amministrativi, non menzionati altrove (n. m. a.)	38'381.10	1.35	0.00	0.00
	<b>TOTALE PER DICASTERO</b>	<b>38'381.10</b>		<b>0.00</b>	
<b>2</b>	<b>FORMAZIONE</b>				
217	Edifici scolastici	1'034'239.86	36.48	10'860.00	1.91
	<b>TOTALE PER DICASTERO</b>	<b>1'034'239.86</b>		<b>10'860.00</b>	
<b>3</b>	<b>CULTURA, SPORT E TEMPO LIBERO, CHIESA</b>				
342	Tempo libero	547'532.84	19.31	0.00	0.00
350	Chiese e affari religiosi	157'666.22	0.56	0.00	0.00
	<b>TOTALE PER DICASTERO</b>	<b>563'299.06</b>		<b>0.00</b>	
<b>6</b>	<b>TRASPORTI E COMUNICAZIONI</b>				
615	Strade comunali	103'627.40	3.66	84'553.10	14.90
622	Traffico regionale e d'agglomerato	183'977.00	6.49	0.00	0.00
	<b>TOTALE PER DICASTERO</b>	<b>287'604.40</b>		<b>84'553.10</b>	
<b>7</b>	<b>PROTEZIONE DELL'AMBIENTE E PIANIFICAZIONE DEL TERRITORIO</b>				
710	Approvvigionamento idrico	245'879.20	8.67	0.00	0.00
720	Eliminazione delle acque di scarico	491'814.85	17.35	0.00	0.00
741	Opere di sistemazione dei corsi d'acqua	145'841.70	5.14	460'644.90	81.19
750	Protezione delle specie e del paesaggio	248.00	0.01	0.00	0.00
790	Pianificazione del territorio	27'597.86	0.97	11'337.55	2.00
	<b>TOTALE PER DICASTERO</b>	<b>911'381.61</b>		<b>471'982.45</b>	



CONSUNTIVO SECONDO LA CLASSIFICAZIONE ISTITUZIONALE  
PER L'ANNO 2025

RICAPITOLAZIONE CONTO DI INVESTIMENTO  
PRIMA RICAPITOLAZIONE

	USCITE	%	ENTRATE	%
TOTALI	2'834'906.03	100.00 %	567'395.55	100.00 %
SALDO			2'267'510.48	
TOTALI A PAREGGIO	2'834'906.03		2'834'906.03	

CONSUNTIVO SECONDO LA CLASSIFICAZIONE ISTITUZIONALE  
PER L'ANNO 2025

## RICAPITOLAZIONE PER GENERE DI CONTO

CONTO	%	DESCRIZIONE DEL CONTO	CONSUNTIVO 2025	PREVENTIVO 2025
<b>5</b>	<b>100.00</b>	<b>USCITE PER INVESTIMENTI</b>	<b>2'834'906.03</b>	<b>3'463'850.00</b>
<b>50</b>	<b>85.40</b>	<b>Investimenti materiali</b>	<b>2'421'058.82</b>	<b>2'643'000.00</b>
<b>501</b>	<b>3.79</b>	<b>Strade, piazze, vie di comunicazione</b>	<b>107'554.40</b>	<b>210'000.00</b>
5010	3.79	Strade, piazze, vie di comunicazione	107'554.40	210'000.00
<b>502</b>	<b>5.14</b>	<b>Sistemazione corsi d'acqua e laghi</b>	<b>145'841.70</b>	<b>890'500.00</b>
5020	5.14	Sistemazione corsi d'acqua e laghi	145'841.70	890'500.00
<b>503</b>	<b>38.06</b>	<b>Altre opere del genio civile</b>	<b>1'079'027.54</b>	<b>1'145'000.00</b>
5030	19.18	Amministrazione generale	543'605.84	695'000.00
5031	8.67	Approvvigionamento idrico	245'879.20	150'000.00
5032	10.21	Opere depurazione acque	289'542.50	300'000.00
<b>504</b>	<b>38.39</b>	<b>Immobili</b>	<b>1'088'387.18</b>	<b>317'500.00</b>
5040	1.27	Amministrazione generale, UTC e sicurezza	36'111.00	300'000.00
5045	37.04	Scuole, sport, cultura e tempo libero, culto	1'050'006.08	17'500.00
5049	0.08	Costruzioni edili diverse	2'270.10	0.00
<b>505</b>	<b>0.01</b>	<b>Boschi</b>	<b>248.00</b>	<b>80'000.00</b>
5050	0.01	Boschi	248.00	80'000.00
<b>52</b>	<b>3.33</b>	<b>Investimenti immateriali</b>	<b>94'473.41</b>	<b>502'300.00</b>
<b>529</b>	<b>3.33</b>	<b>Altri investimenti in beni immateriali</b>	<b>94'473.41</b>	<b>502'300.00</b>
5290	3.33	Altri investimenti in beni materiali	94'473.41	502'300.00

CONSUNTIVO SECONDO LA CLASSIFICAZIONE ISTITUZIONALE  
PER L'ANNO 2025

## RICAPITOLAZIONE PER GENERE DI CONTO

CONTO	%	DESCRIZIONE DEL CONTO	CONSUNTIVO 2025	PREVENTIVO 2025
56	11.27	Contributi per investimenti di terzi	319'373.80	318'550.00
561	6.49	Cantone	183'977.00	187'000.00
5610	6.49	Cantone	183'977.00	187'000.00
562	4.78	Comuni, Consorzi ed altri enti locali	135'396.80	131'550.00
5620	4.78	Comuni, Consorzi ed altri enti locali	135'396.80	131'550.00

CONSUNTIVO SECONDO LA CLASSIFICAZIONE ISTITUZIONALE  
PER L'ANNO 2025

RICAPITOLAZIONE PER GENERE DI CONTO		CONSUNTIVO 2025	PREVENTIVO 2025
CONTO	%	DESCRIZIONE DEL CONTO	
6	100.00	ENTRATE PER INVESTIMENTI	1'055'250.00
63	100.00	Contributi per investimenti propri	1'055'250.00
631	83.10	Cantone	995'250.00
6310	83.10	Cantone	995'250.00
632	2.00	Comuni, Consorzi ed altri enti locali	0.00
6320	2.00	Comuni, Consorzi ed altri enti locali	0.00
639	14.90	Altri contributi per investimenti	60'000.00
6395	14.90	Prelievo dal Fondo FER	60'000.00

CONSUNTIVO SECONDO LA CLASSIFICAZIONE ISTITUZIONALE  
PER L'ANNO 2025

0	AMMINISTRAZIONE GENERALE	Data vot.	IMPORTO VOTATO TOT.	CONSUNTIVO 2025		PREVENTIVO 2025
				USCITE	ENTRATE	
029	Immobili amministrativi, non menzionati altrove (n. m. a.)					
5	<b>USCITE PER INVESTIMENTI</b>					
5040.001	Ristrutturazione casa comunale con fotovoltaico sul tetto	05-06-2023	1'205'500.00	36'111.00		300'000.00
5049.000	Demolizione ex casa comunale	13-04-2021	229'000.00	2'270.10		0.00
6	<b>ENTRATE PER INVESTIMENTI</b>					
6395.000	Prelevamento FER Impianto fotovoltaico Casa comunale				0.00	60'000.00
	<b>Totale ENTRATE</b>				<b>0.00</b>	<b>60'000.00</b>
	<b>Totale USCITE</b>			<b>38'381.10</b>		<b>300'000.00</b>
	<b>SALDO</b>				<b>38'381.10</b>	<b>240'000.00</b>

CONSUNTIVO SECONDO LA CLASSIFICAZIONE ISTITUZIONALE  
PER L'ANNO 2025

2	FORMAZIONE	Data vot.	IMPORTO VOTATO TOT.	CONSUNTIVO 2025		PREVENTIVO 2025
				USCITE	ENTRATE	
217	Edifici scolastici					
5	<b>USCITE PER INVESTIMENTI</b>					
5045.000	Edificazione nuova Scuola dell'infanzia	13-04-2021	9'675'000.00	1'034'239.86		0.00
5045.003	Progettazione risanamento palestra SE Lamone-Cadempino	15-12-2025	120'000.00	0.00		0.00
6	<b>ENTRATE PER INVESTIMENTI</b>					
6310.001	Sussidi scuola dell'infanzia				10'860.00	60'000.00
	<b>Totale ENTRATE</b>				<b>10'860.00</b>	<b>60'000.00</b>
	<b>Totale USCITE</b>			<b>1'034'239.86</b>		<b>0.00</b>
	<b>SALDO</b>				<b>1'023'379.86</b>	<b>-60'000.00</b>

CONSUNTIVO SECONDO LA CLASSIFICAZIONE ISTITUZIONALE  
PER L'ANNO 2025

3	CULTURA, SPORT E TEMPO LIBERO, CHIESA	Data vot.	IMPORTO VOTATO TOT.	CONSUNTIVO 2025		PREVENTIVO 2025
				USCITE	ENTRATE	
342	Tempo libero					
5	<b>USCITE PER INVESTIMENTI</b>					
5010.004	Sentiero didattico del San Zeno	18-12-2023	74'000.00	3'927.00		74'000.00
5030.000	Nuovo parco giochi Credito suppletorio per il nuovo parco giochi	13-04-2021 23-10-2023	411'000.00 257'500.00	509'392.94		650'000.00
5030.003	Creazione di orti comunali al mapp. 284 RFD	18-12-2023	45'000.00	34'212.90		45'000.00
6	<b>ENTRATE PER INVESTIMENTI</b>					
6310.005	Sussidi sentiero didattico del San Zeno				0.00	30'000.00
	<b>Totale ENTRATE</b>				<b>0.00</b>	<b>30'000.00</b>
	<b>Totale USCITE</b>			<b>547'532.84</b>		<b>769'000.00</b>
	<b>SALDO</b>				<b>547'532.84</b>	<b>739'000.00</b>

CONSUNTIVO SECONDO LA CLASSIFICAZIONE ISTITUZIONALE  
PER L'ANNO 2025

3	CULTURA, SPORT E TEMPO LIBERO, CHIESA	Data vot.	IMPOR TO VOTATO TOT.	CONSUNTIVO 2025		PREVENTIVO 2025
				USCITE	ENTRATE	
350	Chiese e affari religiosi					
5	USCITE PER INVESTIMENTI					
5045.002	Sistemazione cappella nostra Signora del Sasso	16-12-2024	17'500.00	15'766.22		17'500.00
	<i>Totale ENTRATE</i>				0.00	0.00
	<i>Totale USCITE</i>			15'766.22		17'500.00
	<i>SALDO</i>				15'766.22	17'500.00

CONSUNTIVO SECONDO LA CLASSIFICAZIONE ISTITUZIONALE  
PER L'ANNO 2025

6	TRASPORTI E COMUNICAZIONI	Data vot.	IMPORTO VOTATO TOT.	CONSUNTIVO 2025		PREVENTIVO 2025
				USCITE	ENTRATE	
615	Strade comunali					
5	<b>USCITE PER INVESTIMENTI</b>					
5010.000	Risanamento illuminazione pubblica	11-12-2017	209'000.00	84'553.10		0.00
5010.006	Sostituzione pavimentazione in via Roculin	25-03-2024	136'000.00	19'074.30		136'000.00
6	<b>ENTRATE PER INVESTIMENTI</b>					
6395.001	Prelevamento FER illuminazione pubblica				84'553.10	0.00
	<b>Totale ENTRATE</b>				<b>84'553.10</b>	<b>0.00</b>
	<b>Totale USCITE</b>			<b>103'627.40</b>		<b>136'000.00</b>
	<b>SALDO</b>				<b>19'074.30</b>	<b>136'000.00</b>

CONSUNTIVO SECONDO LA CLASSIFICAZIONE ISTITUZIONALE  
PER L'ANNO 2025

6	TRASPORTI E COMUNICAZIONI	Data vot.	IMPORTO VOTATO TOT.	CONSUNTIVO 2025		PREVENTIVO 2025
				USCITE	ENTRATE	
622	Traffico regionale e d'agglomerato			183'977.00		187'000.00
5	USCITE PER INVESTIMENTI					0.00
5610.000	Attuazione PTL			183'977.00		187'000.00
	<i>Totale ENTRATE</i>				183'977.00	
	<i>Totale USCITE</i>					187'000.00
	<i>SALDO</i>					187'000.00

CONSUNTIVO SECONDO LA CLASSIFICAZIONE ISTITUZIONALE  
PER L'ANNO 2025

7	PROTEZIONE DELL'AMBIENTE E PIANIFICAZIONE DEL TERRITORIO	Data vot.	IMPORTO VOTATO TOT.	CONSUNTIVO 2025		PREVENTIVO 2025
				USCITE	ENTRATE	
710	Approvvigionamento idrico					
5	USCITE PER INVESTIMENTI					
5031.002	Sostituzione condotta AP in via Roculin	25-03-2024	201'000.00	118'253.80		150'000.00
5031.003	Sostituzione condotta comunale AP in zona Serta	16-06-2025	1'175'000.00	59'030.75		0.00
5031.004	Sostituzione condotta AP in via Sirana	27-10-2025	68'594.65	68'594.65		0.00
5290.005	Catasto zone di protezione del pozzo di captazione AP	25-10-2021	69'300.00	0.00		69'300.00
	<b>Totale ENTRATE</b>				<b>0.00</b>	<b>0.00</b>
	<b>Totale USCITE</b>			<b>245'879.20</b>		<b>219'300.00</b>
	<b>SALDO</b>				<b>245'879.20</b>	<b>219'300.00</b>

CONSUNTIVO SECONDO LA CLASSIFICAZIONE ISTITUZIONALE  
PER L'ANNO 2025

7	PROTEZIONE DELL'AMBIENTE E PIANIFICAZIONE DEL TERRITORIO	Data vot.	IMPORTO VOTATO TOT.	CONSUNTIVO 2025		PREVENTIVO 2025
				USCITE	ENTRATE	
720	Eliminazione delle acque di scarico					
5	USCITE PER INVESTIMENTI					
5032.000	Stesura dati provvisori inerenti alle opere di canalizzazione e depurazione secondo la LALIA Credito supplementario per aggiorn. dati prelievo contr. costr.	09-11-2009	95'000.00	38'134.60		0.00
5032.001	Sostituzione canalizzazione in via Roculin	27-10-2025	45'000.00			
5290.000	Elaborazione nuovo Piano Generale di Smaltimento acque PGS	25-03-2024	369'000.00	251'407.90		300'000.00
5620.200	Partecipazione ai costi di investimento del Consorzio depurazione acque Lugano e dintorni (dal 2012)	17-12-2018	594'000.00	66'875.55		350'000.00
5620.201	Partecipazione ai costi di investimento CDALED M087			0.00		0.00
5620.202	Partecipazione ai costi di investimento CDALED M088			3'985.00		3'700.00
5620.203	Partecipazione ai costi di investimento CDALED M075			79'250.00		73'500.00
5620.204	Partecipazione ai costi di investimento CDALED M089			15'940.00		14'800.00
5620.205	Partecipazione ai costi di investimento CDALED M079			0.00		7'400.00
5620.209	Partecipazione ai costi di investimento CDALED D009			9'245.20		8'600.00
5620.210	Partecipazione ai costi di investimento CDALED M056			170.65		300.00
5620.213	Partecipazione ai costi di investimento CDALED D013			918.20		1'000.00
5620.214	Partecipazione ai costi di investimento CDALED D012			259.05		1'700.00
5620.216	Partecipazione ai costi di investimento CDALED M081			0.00		1'800.00
5620.219	Partecipazione ai costi di investimento CDALED M073			0.00		1'800.00
5620.221	Partecipazione ai costi di investimento CDALED D005			0.00		1'100.00
5620.222	Partecipazione ai costi di investimento CDALED D017			0.00		750.00
5620.223	Partecipazione ai costi di investimento CDALED M095			0.00		1'700.00
5620.224	Partecipazione ai costi di investimento CDALED M098			7'550.95		2'100.00
				908.35		2'100.00

CONSUNTIVO SECONDO LA CLASSIFICAZIONE ISTITUZIONALE  
PER L'ANNO 2025

7	PROTEZIONE DELL'AMBIENTE E PIANIFICAZIONE DEL TERRITORIO	Data vot.	IMPORTO VOTATO TOT.	CONSUNTIVO 2025		PREVENTIVO 2025
				USCITE	ENTRATE	
720	Eliminazione delle acque di scarico					
5	<b>USCITE PER INVESTIMENTI</b>					
5620.225	Partecipazione ai costi di investimento CDALED M101			395.30		4'100.00
5620.226	Partecipazione ai costi di investimento CDALED M106			5'499.30		5'100.00
5620.230	Partecipazione ai costi di investimento CDALED M103			4'985.30		0.00
5620.231	Partecipazione ai costi di investimento CDALED M108			2'147.70		0.00
5620.232	Partecipazione ai costi di investimento CDALED D015			695.55		0.00
5620.233	Partecipazione ai costi di investimento CDALED D016			3'446.25		0.00
	<b>Totale ENTRATE</b>				<b>0.00</b>	<b>0.00</b>
	<b>Totale USCITE</b>			<b>491'814.85</b>		<b>781'550.00</b>
	<b>SALDO</b>				<b>491'814.85</b>	<b>781'550.00</b>

CONSUNTIVO SECONDO LA CLASSIFICAZIONE ISTITUZIONALE  
PER L'ANNO 2025

7	PROTEZIONE DELL'AMBIENTE E PIANIFICAZIONE DEL TERRITORIO	Data vot.	IMPORTO VOTATO TOT.	CONSUNTIVO 2025		PREVENTIVO 2025
				USCITE	ENTRATE	
741	Opere di sistemazione dei corsi d'acqua					
5	<b>USCITE PER INVESTIMENTI</b>					
5020.000	Rivitalizzazione roggia dei Mulini	25-10-2021	1'065'000.00	85'411.30		800'000.00
5020.001	Sistemazione riale Ricanaa			0.00		90'500.00
5020.003	Opere premunizione idraulica ove in località Pianche, progetto	16-12-2024	33'000.00	49'323.10		0.00
5020.004	Opere premunizione idraulica ove in località Pianche	27-10-2025	425'000.00	11'107.30		0.00
5620.300	Commissione Vedeggio Valley (CVV)-Parco fluviale Valle del Vedeggio	14-04-2025	25'000.00	0.00		0.00
6	<b>ENTRATE PER INVESTIMENTI</b>					
6310.003	Sussidio cantonale rivitalizzazione roggia dei Mulini				460'644.90	905'250.00
	<b>Totale ENTRATE</b>				<b>460'644.90</b>	<b>905'250.00</b>
	<b>Totale USCITE</b>			<b>145'841.70</b>		<b>890'500.00</b>
	<b>SALDO</b>			<b>314'803.20</b>		<b>-14'750.00</b>

CONSUNTIVO SECONDO LA CLASSIFICAZIONE ISTITUZIONALE  
PER L'ANNO 2025

7	PROTEZIONE DELL'AMBIENTE E PIANIFICAZIONE DEL TERRITORIO	Data vot.	IMPORTO VOTATO TOT.	CONSUNTIVO 2025		PREVENTIVO 2025
				USCITE	ENTRATE	
750	Protezione delle specie e del paesaggio					
5	<b>USCITE PER INVESTIMENTI</b>					
5050.001	Recupero e valorizzazione del versante boschivo a monte degli abitati di Lamone e Cadempino	18-12-2023	95'000.00	248.00		80'000.00
5050.002	Interventi selvicolturali lungo i riali in località Pianche	27-10-2025	196'000.00	0.00		0.00
	<b>Totale ENTRATE</b>				<b>0.00</b>	<b>0.00</b>
	<b>Totale USCITE</b>			<b>248.00</b>		<b>80'000.00</b>
	<b>SALDO</b>				<b>248.00</b>	<b>80'000.00</b>

CONSUNTIVO SECONDO LA CLASSIFICAZIONE ISTITUZIONALE  
PER L'ANNO 2025

7	PROTEZIONE DELL'AMBIENTE E PIANIFICAZIONE DEL TERRITORIO	Data vot.	IMPORTO VOTATO TOT.	CONSUNTIVO 2025		PREVENTIVO 2025
				USCITE	ENTRATE	
790	Pianificazione del territorio					
5	<b>USCITE PER INVESTIMENTI</b>					
5290.001	Variante PR nodo intermodale Lamone-Cadempino	31-08-2008	60'919.00	0.00		0.00
5290.004	Studio e approvazione varianti PR per aumento indici edificatori nelle zone IN e AR.IN	30-05-2011	73'000.00	6'986.50		8'000.00
5290.007	Programma azione comunale (PAC) e compendio urbanizzazione	12-12-2022	60'000.00	5'361.76		55'000.00
5290.008	Adeguamento PR alla Legge cantonale sullo sviluppo territoriale	25-03-2024	51'000.00	15'249.60		20'000.00
6	<b>ENTRATE PER INVESTIMENTI</b>					
6320.000	Sussidio cantonale programma azione comunale (PAC)				11'337.55	0.00
	<b>Totale ENTRATE</b>				<b>11'337.55</b>	<b>0.00</b>
	<b>Totale USCITE</b>			<b>27'597.86</b>		<b>83'000.00</b>
	<b>SALDO</b>				<b>16'260.31</b>	<b>83'000.00</b>



# CONTROLLO DEI CREDITI - MCA2

## Anno 2025

COMUNE DI LAMONE

Mca2 - v3.2

Conto CeCo	Descrizione Nro cespite	Data votato Scadenza	imp. votato totale Messaggio	Uscite inv. anno in esame	Uscite inv. cumulate al 31.12	Credito residuo (+) Sorpasso (-)	Provisione liquidaz. Liquidato "L"	Cred.resid.(+) sorpasso(-) previsto (3)	Entrate anno in esame	Entrate inv. cumulate 31-12	Investim. netto cumulato
						(1)	(2)	(3)			
<b>Beni Amministrativi</b>											
5010.000 615	Risanamento illuminazione pubblica 1	11-12-17	209'000 MM 12/17 e MM 08/21 del 16-10-2017	84'553	226'877	-17'877		-17'877	84'553	226'877	
5010.004 342	Sentiero didattico del San Zeno 71	18-12-23	74'000 MM 01/2023 del 23-10-2023	3'927	21'234	52'766		52'766			21'234
5010.006 615	Sostituzione pavimentazione in via Roculin 103	25-03-24	136'000 MM 09/2024 del 19-02-2024	19'074	39'484	96'516		96'516			39'484
5020.000 741	Rivitalizzazione roggia dei Mulini 10	25-10-21 Legato al macrocespite: 2-Via Roculin -	1'065'000 MM09/2021 del 26-07-2021	85'411	566'287	498'713		498'713	460'645	460'645	105'642
5020.001 741	Sistemazione riale Ricanaa 87				10'135						10'135
5020.003 741	Opere premunizione idraulica ove in località Planche, progetto 110	16-12-24	33'000 MM 14/2024, RM 648 del 21-10-2024	49'323	49'323	-16'323		-16'323			49'323
5020.004 741	Opere premunizione idraulica ove in località Planche 113	27-10-25	425'000 MM 19/2025 RM 1771 del 15-09-2025	11'107	11'107	413'893		413'893			11'107
5030.000 342	Nuovo parco giochi 5	13-04-21	668'500 MM 05/2021 del 08-03-2021	509'393	597'883	70'617		70'617			597'883
	Credito suppletorio per il nuovo parco giochi	23-10-23	257'500 MM 09/2023								
	Legato al macrocespite: 1-Scuola dell'Infanzia -										
5030.003 342	Creazione di orti comunali al mapp. 284 RFD Data liquidato: 31-12-25 100	18-12-23	45'000 MM 17/2023 del 06-11-2023	34'213	36'278	8'722	L				36'278
5031.002 710	Sostituzione condotta AP in via Roculin 88	25-03-24	201'000 MM 09/2024 del 19-02-2024	118'254	176'069	24'931		24'931			176'069
	Legato al macrocespite: 2-Via Roculin -										
5031.003 710	Sostituzione condotta comunale AP in zona Serta 112	16-06-25	1'175'000 MM 02/2025, RM 1251 del 14-04-2025	59'031	59'031	1'115'969		1'115'969			59'031
5031.004 710	Sostituzione condotta AP in via Sirana 116	27-10-25	68'595 MM 18/2025 RM 1743 del 08-09-2025	68'595	68'595		L				68'595



## CONTROLLO DEI CREDITI - MCA2 Anno 2025

COMUNE DI LAMONE

Mca2 - v3.2

Conto CeCo	Descrizione Nro cespite	Data votato Scadenza	Imp. votato totale Messaggio	Uscite inv. anno in esame	Uscite inv. cumulate al 31.12	Credito residuo (+) Sorpasso (-) (1)	Previsione liquidaz. Liquidato "L" (2)	Cred.resid.(+) sorpasso(-) previsto (3)	Entrate inv. cumulate 31-12	Investim. netto cumulato
5032.000 720	Stesura dati provvisori inerenti alle opere di canalizzazione e depurazione secondo la LALIA 9	09-11-09	140'000 MM 09/2009	38'135	114'107	25'893		25'893	1'363	112'745
Credito suppletorio per aggiorn. dati prelievo contr. costr.										
		27-10-25	45'000	MM 17/2025	RM 1741					
5032.001 720	Sostituzione canalizzazione in via Roculin 102	25-03-24	369'000 MM 09/2024 del 19-02-2024	251'408	309'050	59'950		59'950		309'050
Legato al macrocespite: 2-Via Roculin -										
5040.001 029	Ristrutturazione casa comunale con fotovoltaico sul tetto 66	05-06-23	1'205'500 MM 06/2023 del 03-04-2023	36'111	48'838	1'156'662		1'156'662		48'838
5045.000 217	Edificazione nuova Scuola dell'infanzia 4	13-04-21	9'675'000 MM 05/2021 del 08-03-2021	1'034'240	8'756'789	918'211		918'211	10'860	8'657'858
Legato al macrocespite: 1-Scuola dell'infanzia -										
5045.002 350	Sistemazione cappella nostra Signora del Sasso Data liquidato: 31-12-25 105	16-12-24	17'500 MM10/2024, RM 621 del 14-10-2024	15'766	15'766	1'734	L			15'766
5045.003 217	Progettazione risanamento palestra SE Lamone-Cadempino 119	15-12-25	120'000 MM 28/2025 e RM 1981 del 10-11-2025			120'000		120'000		
5049.000 029	Demolizione ex casa comunale 16	13-04-21	229'000 MM 05/2021 del 08-03-2021	2'270	117'400	111'600		111'600		117'400
Legato al macrocespite: 1-Scuola dell'infanzia -										
5050.001 750	Recupero e valorizzazione del versante boschivo a monte degli abitati di Lamone e Cadempino 93	18-12-23	95'000 MM 16/2023 del 30-10-2023	248	8'195	86'805		86'805		8'195
5050.002 750	Interventi selvicolturali lungo i riali in località Pianche 114	27-10-25	196'000 MM 20/2025 RM 1772 del 15-09-2025			196'000		196'000		
5290.000 720	Elaborazione nuovo Piano Generale di Smailtimento acque PGS 7	17-12-18	594'000 MM 19/2018 del 22-10-2018	66'876	411'093	182'907		182'907		411'093
5290.001 790	Variante PR nodo intermodale Lamone-Cadempino 13	31-08-08	60'919 M06/2008		69'876	-8'957		-8'957		69'876



## CONTROLLO DEI CREDITI - MCA2 Anno 2025

COMUNE DI LAMONE

Mca2 - v3.2

Conto	Descrizione	Data votato Scadenza	Imp. votato totale Messaggio	Uscite inv. anno in esame	Uscite inv. cumulate al 31.12	Credito residuo (+) Sorpasso (-)	Previsione liquidaz. Liquidato "L"	Cred.resid.(+) sorpasso(-) previsto	Entrate anno in esame	Entrate inv. cumulate 31-12	Investim. netto cumulato
CeCo	Nro cespite					(1)	(2)	(3)			
5290.004 790	Studio e approvazione varianti PR per aumento indici edificatori nelle zone IN e AR.IN 14	30-05-11	73'000 MM 01/2011 e 12/2020 del 03-01-2011	6'987	80'077	-7'077		-7'077			80'077
5290.005 710	Catasto zone di protezione del pozzo di captazione AP 18	25-10-21	69'300 MM 07/2021 del 19-07-2021			69'300		69'300			
5290.007 790	Programma azione comunale (PAC) e compendio urbanizzazione 65	12-12-22	60'000 MM 08/2022	5'362	52'792	7'208		7'208	11'338	11'338	41'454
5290.008 790	Adeguamento PR alla Legge cantonale sullo sviluppo territoriale 69	25-03-24	51'000 MM 04/2024 del 05-02-2024	15'250	55'787	-4'787		-4'787			55'787
5610.000 622	Attuazione PTL 6	25-10-99	183'977 MM 16/99 del 24-08-1999		2'513'835						2'513'835
5620.200 720	Partecipazione ai costi di investimento del Consorzio depurazione acque Lugano e dintorni (CDALED) 8				1'482'473						1'482'473
5620.201 720	Partecipazione ai costi di investimento CDALED M087 58			3'985	15'123						15'123
5620.202 720	Partecipazione ai costi di investimento CDALED M088 59			79'250	299'900						299'900
5620.203 720	Partecipazione ai costi di investimento CDALED M075 60			15'940	60'490						60'490
5620.204 720	Partecipazione ai costi di investimento CDALED M089 61				14'850						14'850
5620.205 720	Partecipazione ai costi di investimento CDALED M079 62			9'245	35'084						35'084
5620.208 720	Partecipazione ai costi di investimento CDALED D006 74				1'200						1'200



# CONTROLLO DEI CREDITI - MCA2 Anno 2025

COMUNE DI LAMONE

Mca2 - v3.2

Conto	Descrizione	Data votato Scadenza	Imp. votato totale Messaggio	Uscite inv. anno in esame	Uscite inv. cumulate al 31.12	Credito residuo (+) Sorpasso (-) (1)	Previsione liquidaz. Liquidato "L" (2)	Cred.resid.(+) sorpasso(-) previsto (3)	Entrate anno in esame	Entrate inv. cumulate 31-12	Investim. netto cumulato
5620.209 720 75	Partecipazione ai costi di investimento CDALED D009		171	793						793	
5620.210 720 76	Partecipazione ai costi di investimento CDALED M056		918	4'390						4'390	
5620.212 720 78	Partecipazione ai costi di investimento CDALED M025			1'229						1'229	
5620.213 720 79	Partecipazione ai costi di investimento CDALED D013		259	3'348						3'348	
5620.215 720 81	Partecipazione ai costi di investimento CDALED M083			2'520						2'520	
5620.219 720 85	Partecipazione ai costi di investimento CDALED M073			6'934						6'934	
5620.220 720 86	Partecipazione ai costi di investimento CDALED M071			3'859						3'859	
5620.223 720 96	Partecipazione ai costi di investimento CDALED M095 Data liquidato: 31-12-25		7'551	9'674			L			9'674	
5620.224 720 97	Partecipazione ai costi di investimento CDALED M098		908	4'023						4'023	
5620.225 720 98	Partecipazione ai costi di investimento CDALED M101 Data liquidato: 31-12-25	1562201	395	5'725			L			5'725	
5620.226 720 104	Partecipazione ai costi di investimento CDALED M106		5'499	10'623						10'623	
5620.230 720 109	Partecipazione ai costi di investimento CDALED M103		4'985	5'543						5'543	
5620.231 720 115	Partecipazione ai costi di investimento CDALED M108		2'148	2'148						2'148	



# CONTROLLO DEI CREDITI - MCA2 Anno 2025

COMUNE DI LAMONE

Mca2 - v3.2

Conto CeCo	Descrizione Nro cespite	Data votato Scadenza	Imp. votato totale Messaggio	Uscite inv. anno in esame	Uscite Inv. cumulate al 31.12	Credito residuo (+) Sorpasso (-) (1)	Provisione illiquidaz. Liquidato "L" (2)	Cred.resid.(+) sorpasso(-) previsto (3)	Entrate anno in esame	Entrate inv. cumulate 31-12	Investim. netto cumulato
5620.232 720	Partecipazione ai costi di investimento CDALED D015 117			696	696						696
5620.233 720	Partecipazione ai costi di investimento CDALED D016 118			3'446	3'446						3'446
5620.300 741	Commissione Vedeggio Valley (CVV)-Parco fluviale Valle del Vedeggio 111	14-04-25	25'000 RM 1229/14.04.2025			25'000		25'000			
<b>Totale</b>			<b>17'080'314</b>	<b>2'834'906</b>	<b>16'389'975</b>	<b>5'188'378</b>		<b>5'188'378</b>	<b>567'396</b>	<b>799'153</b>	<b>15'590'822</b>

(1) Credito votato ./ Uscite inv. cumulate al 31.12.

(2) Stimare il costo finale, dove tecnicamente possibile. Viene messo "L" se tutte le uscite e le entrate sono avvenute

(3) Credito votato ./ Provisione di liquidazione

NB Gli importi dei messaggi supplementari sono già compresi nell' "importo votato totale"



# CONTROLLO DEI CREDITI - MCA2 Anno 2025

COMUNE DI LAMONE

Mca2 - v.3.2

Conto	Descrizione	Data votato Scadenza	Imp. votato totale Messaggio	Uscite inv. anno in esame	Uscite inv. cumulate al 31.12	Credito residuo (+) Sorpasso (-) (1)	Previsione liquidaz. Liquidato "L" (2)	Cred.resid.(+) sorpasso(-) previsto (3)	Entrate anno in esame	Entrate inv. cumulate 31-12	Investim. netto cumulato
<b>Beni Amministrativi</b>											
91429.001	Concessione 50 anni av. Moroni-stampa Mauro per scorporo terreno al mappale 483 55				6'600		L			6'600	6'600
<b>Totale</b>					6'600					6'600	6'600

(1) Credito votato ./ Uscite inv. cumulate al 31.12.

(2) Stimare il costo finale, dove tecnicamente possibile. Viene messo "L" se tutte le uscite e le entrate sono avvenute

(3) Credito votato ./ Previsione di liquidazione

NB Gli importi dei messaggi supplementari sono già compresi nell' "importo votato totale"



# CONTROLLO DEI CREDITI - MCA2 Anno 2025

COMUNE DI LAMONE

Mca2 - v3.2

Nro Opera	Descrizione opera	Data votato Scadenza	Imp. votato totale Messaggio	Uscite inv. anno in esame	Uscite Inv. cumulate al 31.12	Credito residuo (+) Sorpasso (-) <sup>(1)</sup>	Previsione liquidaz. Liquidato "L" <sup>(2)</sup>	Cred.resid.(+) sorpasso(-) previsto <sup>(3)</sup>	Entrate anno in esame	Entrate inv. cumulate 31-12	Investim. netto cumulato
<b>Opere - Macrocespiti</b>											
1	<b>Scuola dell'infanzia</b>	13-04-21	10'315'000 MM 05/2021 del 08-03-2021	1'545'903	9'472'072	842'928	842'928	842'928	10'860	98'931	9'373'141
	<i>Cespiti collegati: 5030.000 - 5045.000 - 5049.000 -</i>										
2	<b>Via Roculin</b>	25-03-24	706'000 MM 09/2024 del 19-02-2024	388'736	524'603	181'397	181'397	181'397			524'603
	<i>Cespiti collegati: 5010.006 - 5031.002 - 5032.001 -</i>										

(1) Credito votato ./, Uscite inv. cumulate al 31.12.

(2) Stimare il costo finale, dove tecnicamente possibile. Viene messo "L" se tutte le uscite e le entrate sono avvenute

(3) Credito votato ./, Previsione di liquidazione

NB Gli importi dei messaggi supplementari sono già compresi nell' "importo votato totale"

**Tabella cespiti Beni Amministrativi  
da allegare al consuntivo a fine anno  
Anno : 2025**

COMUNE DI LAMONE

v3.4

Conto bilancio	Testo Conto Bilancio	Valore di acq. netto al 1.1 (1)	Amm. cum. fino al 1.1 (2)	Valore di bilancio al 1.1	Amm. pianif. NON pianificati	Uscite per investimenti	Entrate per inv. o trasferimenti al BP	Valore di bilancio al 31.12 (3)
1400.001	Terreni	1'016'040.00	543'936.00	472'104.00	5'132.00			466'972.00
1401.001	Marciapiedi e aree stradali	959'923.47	447'919.50	512'003.97	26'229.00	107'554.40	84'553.10	508'776.27
1402.000	Sistemazione corsi d'acqua	506'439.55	1'977.00	504'462.55	309.00	145'841.70	460'644.90	189'350.35
1403.000	Opere cimitero	406'961.55	118'162.30	288'799.25	22'458.00			266'341.25
1403.001	Parchi giochi	239'221.34	27'450.00	211'771.34	10'335.00	509'392.94		710'829.28
1403.002	Orti comunali	2'064.80	0.00	2'064.80		34'212.90		36'277.70
1403.101	Rete di distribuzione acqua potabile	3'801'238.85	1'029'627.15	2'771'611.70	90'356.00	245'879.20		2'927'134.90
1403.102	Acquedotto	2'440'017.85	1'082'662.85	1'357'355.00	59'015.00			1'298'340.00
1403.103	Pozzo	1'117'558.30	582'341.30	535'217.00	22'301.00			512'916.00
1403.104	Condotte di adduzione	1'917'912.30	849'474.30	1'068'438.00	46'454.00			1'021'984.00
1403.201	Canalizzazioni	188'508.80	82'036.45	106'472.35	2'416.00	289'542.50		393'598.85
1403.300	Piazza raccolta ed eliminazione rifiuti	203'591.20	0.00	203'591.20	4'072.00			199'519.20
1404.001	Immobili comunali	5'398'953.62	3'629'426.07	1'769'527.55	77'657.00	54'147.32		1'746'017.87
1404.501	Scuola dell'infanzia	7'660'877.75	7'920.00	7'652'957.75	2'640.00	1'034'239.86	10'860.00	8'673'697.61
1404.503	Scuole elementari e palestra	399'398.65	119'819.65	279'579.00	35'807.00			243'772.00
1405.001	Selvicoltura	74'191.10	19'334.70	54'856.40	4'439.00	248.00		50'665.40
1406.001	Mobilito, macchine e veicoli	71'795.30	40'249.00	31'546.30	4'995.00			26'551.30
1429.001	Concessione 50 anni avv. Moroni-Stampa Mauro per scorporo terreno al mappale n. 483	6'600.00	0.00	6'600.00				6'600.00
1429.002	Studi e perizie	916'864.07	464'230.07	452'634.00	105'628.00			347'006.00
1429.003	Uscite di pianificazione	637'171.20	173'171.95	463'999.25	8'345.00	94'473.41	11'337.55	538'790.11
1455.001	Azioni Hockey Club Lugano SA	400.00	0.00	400.00				400.00
1455.002	Azioni Hockey Club Ambri Piotta SA	400.00	0.00	400.00				400.00
1461.001	Attuazione PTL	2'329'858.00	1'153'784.00	1'176'074.00	85'003.00	183'977.00		1'275'048.00
1462.001	Consorzio sistemazione fiume Vedeggio	231'642.50	166'193.50	65'449.00	3'117.00			62'332.00
1462.201	Infrastrutture depurazione acque CDALED	1'868'471.95	1'034'314.00	834'157.95	64'820.00	135'396.80		904'734.75
<b>TOTALE BENI AMMINISTRATIVI</b>		<b>32'396'102.15</b>	<b>11'574'029.79</b>	<b>20'822'072.36</b>	<b>681'528.00</b>	<b>2'834'906.03</b>	<b>567'395.55</b>	<b>22'408'054.84</b>
		<i>Totale ammortamenti pianificati + NON pianificati</i>						<b>681'528.00</b>

**Tabella cespiti Beni Amministrativi  
da allegare al consuntivo a fine anno**

COMUNE DI LAMONE

Anno : 2025

v3.4

Conto bilancio	Testo Conto Bilancio	Valore di acq. netto al 1.1 (1)	Amm. cum. fino al 1.1 (2)	Valore di bilancio al 1.1	Amm. planif. NON pianificati	Uscite per investimenti	Entrate per inv. o trasferimenti ai BP	Valore di bilancio al 31.12 (3)

(1) Valore Netto al 1.1 (quindi senza uscite e entrate dell'anno corrente). Sono esclusi i cespiti completamente ammortizzati.  
 (2) Deve corrispondere alla differenza tra il valore "Valore acq. netto al 1.1" meno "Valore di bilancio al 1.1"  
 (3) Il totale al 31.12 comprende gli ammortamenti dell'anno corrente anche se non sono ancora portati in contabilità

Tabella cespiti Beni Patrimoniali  
Anno : 2025

COMUNE DI LAMONE

v2.1

Numero Conto	Cespite	Opera	Valore al 1.1	Aumenti / diminuzioni (1)	Correzioni di valore (2)	Valore al 31.12
1084.002	90	Mapp. 447 e 284	950'000.00		0.00	950'000.00
<b>1084</b>		<b>Totale - Immobili del BP</b>	<b>950'000.00</b>	<b>0.00</b>	<b>0.00</b>	<b>950'000.00</b>

<b>TOTALE</b>			<b>950'000.00</b>	<b>0.00</b>	<b>0.00</b>	<b>950'000.00</b>
---------------	--	--	-------------------	-------------	-------------	-------------------

(1) Si può trattare di acquisizioni , alienazioni, assegnazione ai BA

(2) Rivalutazioni (+) periodiche oppure deprezzamento durevole (-) (svalutazioni)

V2.0

Concludendo, il Municipio invita il Consiglio comunale a voler deliberare:

1. I conti consuntivi del Comune per la gestione corrente e il conto investimenti per l'esercizio 2025 sono approvati. *(maggioranza semplice)*
2. Il risultato d'esercizio:

**avanzo**

**Fr. 609'750.23**

Sono approvati e registrati nel modo seguente:

- Comune va ad aumentare il capitale proprio che si fissa in Fr. 5'569'055.16;

3. È dato scarico al Municipio per tutta la gestione 2025.

Con Stima.

PER IL MUNICIPIO  
Il Sindaco: Daniele Franzoni  
Segretario: Mario Cremona



Approvato con ris. mun. n. 2465 del 30.03.2026



**ABBREVIAZIONI:**

ACR	azienda cantonale dei rifiuti
AP e AAP	acqua potabile
ARAF	associazione della rete di aziende formatrici del Canton Ticino
BA	beni amministrativi
BP	beni patrimoniali
CDALED	consorzio depurazione acque Lugano e dintorni
CP	capitale proprio
CSI	centro sistemi informativi
CT	capitale dei terzi
CVV	commissione Vedeggio Valley
EDP	electronic data processing (trattamento elettronico dei dati)
FER	fondo energia rinnovabile
FS	fondi speciali
FUELS	sistema integrato di condotta
LOC	legge organica comunale
MCA2	modello contabile armonizzato di seconda generazione
n.m.a.	non menzionati altrove
PAC	programma azione comunale
PC	protezione civile
pc	personal computer
PEco	piano energetico comunale
PF	persone fisiche
PG	persone giuridiche
PGA	piano generale acquedotto
PGS	piano generale smaltimento acque
PR	piano regolatore
PTL	piano trasporti del luganese
PV	polizia del Vedeggio
QP	quota parte
RC	responsabilità civile
RGFCC	regolamento sulla gestione finanziaria e sulla contabilità
ROC	regolamento organico comunale
SACD	servizio assistenza e cura a domicilio
SC	stato civile
SE	scuola elementare
SI	scuola dell'infanzia
TAG	tenuta a giorno misurazione catastale
UCA	ufficio controllo abitanti
UTC	ufficio tecnico comunale
W12-HACCP	manuale gestione qualità dell'acqua

